



Nr. G 1949/10.05.2023

CĂTRE,

**ACTIVITATEA DE TREZORERIE ȘI CONTABILITATE PUBLICĂ
A MUNICIPIULUI BUCUREȘTI
SERVICIUL SINTEZĂ ȘI ASISTENȚA ELABORĂRII ȘI EXECUȚIEI BUGETELOR LOCALE**

Vă transmitem alăturat, situațiile financiare centralizate la nivelul Consiliului Local Sector 1 al Municipiului București la data de 31.03.2023 după cum urmează:

- Raport de performanță pe bază de bilanț, asupra modului de execuție a bugetului general consolidat al Consiliului Local Sector 1”;
- Politici contabile și note explicative;
- Anexa 1 – “Bilanț”;
- Anexa 2 – “Contul de rezultat patrimonial”;
- Anexa 3 – “Situația fluxurilor de trezorerie cod 03”;
- Anexa 4 – “Situația fluxurilor de trezorerie cod 04”;
- Anexa 7 b – “Contul de execuție a bugetului instituțiilor publice - cheltuieli”;
- Anexa 9 – “Contul de execuție a bugetului instituțiilor publice și activităților finanțate integral sau parțial din venituri proprii - venituri”;
- Anexa 11 – “Contul de execuție a bugetului instituțiilor publice și activităților finanțate integral sau parțial din venituri proprii – cheltuieli”
- Anexa 12 – “Contul de execuție a bugetului local - venituri”;
- Anexa 13 – “Contul de execuție a bugetului local – cheltuieli”;
- Anexa 14 b – “Disponibil din mijloace cu destinație specială”;



PRIMARIA A FOST CERTIFICATĂ ISO 9001-2008
PRIVIND SISTEMUL DE MANAGEMENT AL
CALITĂȚII ÎN URMA AUDITULUI DE CERTIFICARE
DE CĂTRE ORGANISMUL ACREDITAT PENTRU
CERTIFICAREA SISTEMELOR DE MANAGEMENT
AL CALITĂȚII SR EN 45012 "AEROQ"



MUNICIPIUL BUCUREȘTI
SECTORUL 1

www.primariasector1.ro

DIRECȚIA MANAGEMENT ECONOMIC
Serviciul Buget, Execuție Bugetară

- Anexa 15 – “Contul de execuție a bugetului creditelor externe – cheltuieli”;
- Anexa 17 – “Contul de execuție a bugetului fondurilor externe nerambursabile-venituri”
- Anexa 18 – “Contul de execuție a bugetului fondurilor externe nerambursabile – cheltuieli”;
- Anexa 40 b – “Situația activelor și datoriilor instituțiilor publice din administrația locală”.

Primar,
CLOTILDE-MARIE-BRIGITTE ARMAND

DIRECTOR EXECUTIV,
MARIUS PETRE

ȘEF SERVICIU CONTABILITATE,
Întocmit,
ANDREEA VALENTINA IANCU



PRIMARIA A FOST CERTIFICATĂ ISO 9001:2008
PRIVIND SISTEMUL DE MANAGEMENT AL
CALITĂȚII ÎN URMA AUDITULUI DE CERTIFICARE
DE CĂTRE ORGANISMUL ACREDITAT PENTRU
CERTIFICAREA SISTEMELOR DE MANAGEMENT
AL CALITĂȚII SR EN 45012 "AERQQ"

Bld. Banu Manta nr. 9, Sectorul 1 București; 011222
Tel. +40-21 222 01 09; Fax: +40-21 222 03 06

Email: registratura@primarias1.ro
<http://www.primariasector1.ro>

BILANT
31.03.2023

pag: 1 - lei -

COD	DENUMIRE INDICATORI	SOLD LA INCEPUTUL PERIOADEI	SOLD LA SFARSITUL PERIOADEI
01003	1.Active fixe necorporale (ct.2030000+2050000+2060000+2080100+2080200+2330000-2800300-2800500-2800801-2800809-2900400-2900500-2900801-2900809-2930100*)	7.644.612	6.981.991
01004	2.Instalatii tehnice, mijloace de transport, animale, plantatii, mobilier, aparatura birotica si alte active corporale (ct.2130100+2130200+2130300+2130400+2140000+2310000-2810301-2810302-2810303-2810304-2810400-2910301-2910302-2910303-2910304-2910400-2930200*)	161.237.206	153.670.097
01005	3.Terenuri si cladiri (ct.2110100+2110200+2120101+2120102+2120201+2120301+2120401+2120501+2120601+2120901+2310000-2810100-2810201-2810202-2810203-2810204-2810205-2810206-2810207-2810208-2910100-2910201-2910202-2910203-2910204-2910205-2910206-2910207-2910208-2930200)	6.902.003.994	6.853.460.125
01007	5.Active financiare necurente (investitii pe termen lung) peste un an (ct.2600100+2600200+2600300+2650000+2670201+2670202+2670203+2670204+2670205+2670208-2960101-2960102-2960103-2960200), din care:	181.132.700	181.132.700
01008	Titluri de participare (ct.2600100+2600200+2600300-2960101-2960102-2960103)	181.132.700	181.132.700
01009	6.Creante necurente - sume ce urmeaza a fi incasate dupa o perioada mai mare de un an (ct.4110201+4110208+4130200+4280202+4610201+4610209-4910200-4960200) din care:	32.847.826	32.930.770
01010	Creante comerciale necurente - sume ce urmeaza a fi incasate dupa o perioada mai mare de un an (ct.4110201+4110208+4130200+4610201-4910200-4960200)	5.580.075	5.601.627
01015	7.TOTAL ACTIVE NECURENTE (rd.03+04+05+06+07+09)	7.284.866.338	7.228.175.683
01019	1.Stocuri (ct.3010000+3020100+3020200+3020300+3020400+3020500+3020600+3020700+3020800+3020900+3030100+3030200+3040100+3040200+3050100+3050200+3070000+3090000+3310000+3320000+3410000+3450000+3460000+3470000+3490000+3510100+3510200+3540100+3540500+3540600+3560000+3570000+3580000+3590000+3610000+3710000+3810000+/-3480000+/-3780000-3910000-3920100-3920200-3920300-3930000-3940100-3940500-3940600-3950100-3950200-3950300-3950400-3950600-3950700-3950800-3960000-3970100-3970200-3970300-3980000-4420803)	276.816.768	274.024.180
01021	Creante din operatiuni comerciale, avansuri si alte decontari (ct.2320000+2340000+4090101+4090102+4110101+4110108+4130100+4180000+4250000+4280102+4610101+4610109+4730109**+4810101+4810102+4810103+4810900+4830000+4840000+4890101+4890301-4910100-4960100+5120800) din care:	1.207.970.834	496.931.576
01022	Creante comerciale si avansuri (ct.2320000+2340000+4090101+4090102+4110101+4110108+4130100+4180000+4610101-4910100-4960100),din care:	8.166.007	9.679.961
01023	Creante bugetare (ct.4310100**+4310200**+4310300**+4310400**+4310500**+4310600**+4310700**+4370100**+4370200**+4370300**+4420400+4420802+4440000**+4460100**+4460200**+4480200+4610102+4610104+4630000+4640000+4650100+4650200+4660401+4660402+4660500+4660900+4810101**+4810102**+)		

COD	DENUMIRE INDICATORI	SOLD LA INCEPUTUL PERIOADEI	SOLD LA SFARSITUL PERIOADEI
	4810103***+4810900**-4970000), din care:	259.011.123	354.171.331
01024	Creantele bugetului general consolidat (ct.4630000+4640000+4650100+4650200+4660401+4660402+4660500+4660900-4970000)	258.390.090	353.531.934
01027	Imprumuturi pe termen scurt acordate (ct.2670101+2670102+2670103+2670104+2670105+2670108+2670601+2670602+2670603+2670604+2670605+2670609+4680101+4680102+4680103+4680104+4680105+4680106+4680107+4680108+4680109+4690103+4690105+4690106+4690108+4690109)		940.657
01030	Total creante curente (rd.21+23+25+27)	1.466.981.957	852.043.564
01033	Conturi la trezorerie, casa in lei. (ct.5100000+5120101+5120501+5130101+5130301+5130302+5140101+5140301+5140302+5150101+5150103+5150301 +5150500+5150600+5160101+5160301+5160302+5170101+5170301+5170302 +5200100+5210100+5210300+5230000+5250101+5250102+5250301+5250302 +5250400+5260000+5270000+5280000+5290101+5290201+5290301+5290400 +5290901+5310101+5410101+5500101+5520000+5550101+5550400+5570101 +5580101+5580201+5590101+5600101+5600300+5600401+5610101+5610300 +5620101+5620300+5620401+5710100+5710300+5710400+5740101+5740102 +5740301+5740302+5740400+5750100+5750300+5750400-7700000)	799.523.592	1.025.635.330
010331	Dobanda de incasat,alte valori,avansuri de trezorerie (ct.5180701+5320100+5320200+5320300+5320400+5320500+5320600+5320800+5420100)	572.004	448.023
01035	Conturi la institutii de credit, BNR, casa in valuta (ct.5110101+5110102+5120102+5120402+5120502+5130102+5130202+5140102+5140202+5150102+5150202+5150302+5160102+5160202+5170102+5170202+5290102+5290202+5290302+5290902+5310402+5410102+5410202+5500102+5550102+5550202+5570202+5580102+5580202+5580302+5580303+5590102+5590202+5600102+5600103+5600402+5610102+5610103+5620102+5620103+5620402)	2.555.166	3.025.028
01040	Total disponibilitati si alte valori (rd.33+33.1+35+35.1)	802.650.762	1.029.108.381
01042	6.Cheltuieli in avans (ct.4710000)	10.929.238	10.179.406
01045	7.TOTAL ACTIVE CURENTE (rd.19+30+31+40+41+41.1+42)	2.557.378.725	2.165.355.531
01046	8.TOTAL ACTIVE (rd.15+45)	9.842.245.063	9.393.531.214
01052	1.Sume necurente - sume ce urmeaza a fi platite dupa o perioada mai mare de un an (ct.2690200+4010200+4030200+4040200+4050200+4280201+4620201+4620209+5090000), din care:	1.165.980	1.788.626
01053	Datorii comerciale (ct.4010200+4030200+4040200+4050200+4620201)	59.636	48.436
01054	2.Imprumuturi pe termen lung (ct.1610200+1620200+1630200+1640200+1650200+1660201+1660202+1660203+1660204+1670201+1670202+1670203+1670208+1670209-1690200)	670.513.148	658.632.751
01055	3.Provizioane (ct.1510201+1510202+1510203+1510204+1510208)	33.822.139	33.679.339
01058	TOTAL DATORII NECURENTE (rd.52+54+55)	705.501.267	694.100.716
01060	1.Datorii comerciale, avansuri si alte decontari (ct.2690100+4010100+4030100+4040100+4050100+4080000+4190000+4620101+4620109+		

COD	DENUMIRE INDICATORI	SOLD LA INCEPUTUL PERIOADEI	SOLD LA SFARSITUL PERIOADEI
01061	4730109+4810101+4810102+4810103+4810900+4830000+4840000+4890201+5090000+5120800), din care:	381.568.299	26.535.596
010611	Datorii comerciale si avansuri (ct.4010100+4030100+4040100+4050100+4080000+4190000+4620101), din care:	15.475.516	23.672.234
010611	Avansuri primite (ct.4190000)	22.058	173.387
01062	2.Datorii catre bugete (ct.4310100+4310200+4310300+4310400+4310500+4310600+4310700+4370100+4370200+4370300+4400000+4410000+4420300+4420801+4440000+4460100+4460200+4480100+4550501+4550502+4550503+4620109+4670100+4670200+4670300+4670400+4670500+4670900+4730109+4810900), din care:	394.702.290	55.534.999
010631	Contributii sociale (ct.4310100+4310200+4310300+4310400+4310500+4310600+4310700+4370100+4370200+4370300)	7.537.283	7.952.357
01070	4.Imprumuturi pe termen scurt-sume ce urmeaza a fi platite intr-o perioada de pana la un an (ct.5180601+5180603+5180604+5180605+5180606+5180608+5180609+5180800+5190101+5190102+5190103+5190104+5190105+5190106+5190107+5190108+5190109+5190110+5190180+5190190)		940.657
01071	5.Imprumuturi pe termen lung - sume ce urmeaza a fi platite in cursul exercitiului curent (ct.1610100+1620100+1630100+1640100+1650100+1660101+1660102+1660103+1660104+1670101+1670102+1670103+1670108+1670109+1680100+1680200+1680300+1680400+1680500+1680701+1680702+1680703+1680708+1680709-1690100)	10.731.708	9.973.710
01072	6.Salariile angajatilor (ct.4210000+4230000+4260000+4270100+4270300+4280101)	12.171.148	13.549.975
01073	7.Alte drepturi cuvenite altor categorii de persoane (pensii, indemnizatii de somaj, burse) (ct.4220100+4220200+4240000+4260000+4270200+4270300+4290000+4380000), din care:	3.737.417	1.020.271
01074	8.Venituri in avans (ct.4720000)		1.000
01078	10.TOTAL DATORII CURENTE (rd.60+62+65+70+71+72+73+74+75)	802.910.862	107.556.208
01079	11.TOTAL DATORII (rd.58+78)	1.508.412.129	801.656.924
01080	12.ACTIVE NETE = TOTAL ACTIVE - TOTAL DATORII = CAPITALURI PROPRII (rd.80=rd.46-79=rd.90)	8.333.832.934	8.591.874.290
01084	1.Rezerve, fonduri (ct.1000000+1000101+1000201+1000202+1000301+1000401+1000402+1010000+1020101+1020102+1020103***+1030000+1040101+1040102+1040103***+1050100+1050200+1050300+1050400+1050500+/-1060000+1320000+1330000)	6.442.776.971	6.442.727.689
01085	2.Rezultatul reportat (ct.1170000-sold creditor)	1.487.833.491	1.851.554.840
01087	4.Rezultatul patrimonial al exercitiului (ct.1210000-sold creditor)	403.222.472	297.591.761
01090	6.TOTAL CAPITALURI PROPRII (rd.84+85-86+87-88)	8.333.832.934	8.591.874.290

Primar,
CLOTILDE-MARIE-BRIGITTE ARMAND



DIRECTOR EXECUTIV,
MARIUS PETRE



SEF SERV.CONTABILITATE
ÎNTOCMIT,
ANDREEA-VALENTINA IANCU



CONSILIUL LOCAL SECTOR 1

CONTUL DE REZULTAT PATRIMONIAL

31.03.2023

pag.: 1 - lei -

COD	DENUMIRE INDICATORI	An precedent	An curent
02002	1.Venituri din impozite, taxe, contributi de asigurari si alte venituri ale bugetelor (ct.7300100+7300201+7300202+7300203+7310100+7310200+7320100+ 7330000+7340000+7350100+7350200+7350300+7350400+7350500+ 7350601+7350602+7360100+7390000+7450100+ 7450200+7450300+7450400+ 7450500+7450700+7450900+7460100+7460200+7460300+7460900)	502.375.487	473.811.373
02003	2.Venituri din activitati economice (ct.7210000+7220000+7510100+7510200+/-7090000*/+7090100/-7090200)	5.392.060	5.911.462
02004	3.Finantari, subventii, transferuri, alocatii bugetare cu destinatie speciala (ct.7510500+7710000+7720100+7720200+7740100+7740200+7750000+ 7760000+7780000+7790101+7790109)	49.574.204	1.076.006
02005	4.Alte venituri operationale (ct.7140000+7180000+7500000+7500100+7500200 +7510300+7510400+7810200+7810300+7810401+7810402+7770000)	12.334.130	12.183.162
02008	TOTAL VENITURI OPERATIONALE (rd.02+03+04+05)	569.675.881	492.982.003
02009	1.Salarii si contributiile sociale aferente angajatilor (ct.6410000+6420000+6450100+ 6450200+6450300+6450400+6450500+6450600+6450700+6450800+6460000+ 6470000)	56.487.972	64.598.925
02010	2.Subventii si transferuri (ct.6700000+6710000+6720000+6730000+6740000+ 6750000+6760000+6770000+6780000+6790000)	24.212.543	31.367.263
02011	3.Stocuri, consumabile, lucrari si servicii executate de terti (ct.6010000+6020100+ 6020200+6020300+6020400+6020500+6020600+6020700+6020800+6020900+ 6030000+6060000+6070000+6080000+6090000+6100000+6110000+6120000+ 6130000+6140000+6220000+6230000+6240100+6240200+6260000+6270000+ 6280000+6290100)	80.060.738	75.539.020
02012	4.Cheltuieli de capital, amortizari si provizioane (ct.6810100+ 6810200+6810300+6810401+6810402+6820101+6820109+ 6820200+6890100+6890200)	16.655.117	18.772.538
02013	5. Alte cheltuieli operationale (ct.6350100+6540000+6580101+6580109)	144.953	153.570
02018	TOTAL CHELTUIELI OPERATIONALE (rd.08+09+10+11+12)	177.561.323	190.431.316
02018	- EXCEDENT (rd.06-rd.13)	392.114.558	302.550.687
02018	V. CHELTUIELI FINANCIARE (ct.6630000+6640000+6650100+6650200+6660000+ 6670000+6680000+6690000+6860300+6860400+6860800)	9.408.473	4.996.290
02021	- DEFICIT (rd.18-rd.17)	9.408.473	4.996.290
02023	- EXCEDENT (rd.15+20-16-21)	382.706.085	297.554.397
02025	VIII. VENITURI EXTRAORDINARE (ct.7910000)	57.961	37.364
02028	- EXCEDENT (rd.25-rd.26)	57.961	37.364
020292	- EXCEDENT (rd.23+28-24-29)	382.764.046	297.591.761
02031	- EXCEDENT (rd.29.2-29.4)	382.764.046	297.591.761

Primar,
CLOTILDE-MARIE-BRIGITTE ARMAND



DIRECTOR EXECUTIV,
MARIUS PETRE




ŞEF SERV.CONTABILITATE
ÎNTOCMIT,
ANDREEA-VALENTINA IANCU




COD	DENUMIRE INDICATORI	Total	Casa ct. 5310101	Buget de stat ct. 5200100/7700000	Buget local ct. 5210100/7700000	Buget asigurari sociale de stat ct. 5250101+/5250102/7700000	Buget asigurari pentru somaj ct. 5740101+/5740102/7700000	Buget Fond national unic de asigurari sociale de sanatate ct. 5710100/7700000	Buget Fond pentru mediu ct. 5750100/7700000	Buget trezoreria statului ct. 5240100/7700000	Buget institutii publice finantate integral din venituri proprii ct. 5600101/7700000	Buget institutii publice finantate din venituri proprii si subventii ct. 5610101/7700000	Buget activitati finantate din venituri proprii si buget activitati de privatizare ct. 5620101/7700000	Buget imprumuturi interne si externe ct. 5130101+/5140101+/5160101+/5170101/7700000	Buget fonduri externe nerambursabile (sursa D) ct. 5150103/7700000	Alte disponibilitati (ct.5XX)
03002	1. Incasari	476.817.481	26.470.243		393.129.287								3.627.473		98.693	53.491.785
03003	2. Plati	233.609.380	23.936.624		157.933.573								2.799.316		47.593	46.900.244
03004	3. Numerar net din activitatea operationala (rd.02-rd.03)	243.208.101	543.619		235.193.714								828.127		51.100	6.591.541
03006	1. Incasari	37.364			37.364											
03008	3. Numerar net din activitatea de investitii (rd.06-07)	37.364			37.364											
03010	1. Incasari	38.667.625			17.133.758								940.657			31
03011	2. Plati	17.133.758			-17.133.758								940.657			31
03012	3. Numerar net din activitatea de finantare (rd.10-rd.11)	21.533.867			218.097.320								1.768.784		51.100	6.591.572
03013	IV CRESTEREA (DESCRETEREA) NETA DE NUMERAR SI ECHIVALENT DE NUMERAR (rd.04+rd.08+rd.12)	264.779.332	543.619		746.342.998								6.071.883			9.381.774
03014	V. NUMERAR SI ECHIVALENT DE NUMERAR LA INCEPUTUL ANULUI -sume utilizate/transferte din excedentul anului precedent	940.657											940.657			
030142	Sume transferate din disponibilul neutilizat la finele anului precedent	37.726.937												37.726.937		
030143	V. NUMERAR SI ECHIVALENT DE NUMERAR LA SFARSITUL PERIOADEI (rd.13+rd.14+rd.14.1-rd.14.2-rd.14.3)	1.025.623.330	543.619		964.440.318								6.906.010		51.100	15.973.346

Primar,
Clotilde Marie Brigitte Armand

DIRECTOR EXECUTIV,
MARIUS PETRE
ŞEF SERV. CONTABILITATE
ÎNTOCMIT,
ANDREEA-VALENTINA IANCU




Viza trezoreriei



31.03.2023

pag.: 1 - lei -

COD	DENUMIRE INDICATORI	Total	Casa ct. 5310101	Buget de stat ct. 5200100/7700000	Buget local ct. 5210100/7700000	Buget asigurari sociale de stat ct. 5250101+/5250102/7700000	Buget asigurari pentru somaj ct. 5740101+/5740102/7700000	Buget Fond national unic de asigurari sociale de sanatate ct. 5710100/7700000	Buget Fond pentru mediu ct. 5750100/7700000	Buget trezoreria statului ct. 5240100/7700000	Buget institutii publice finantate integral din venituri proprii ct. 5600101/7700000	Buget institutii publice finantate din venituri proprii si subventii ct. 5610101/7700000	Buget activitati finantate din venituri proprii si buget activitati de privatizare ct. 5620101/7700000	Buget imprumuturi interne si externe ct. 5130101+/5140101+/5160101+/5170101/7700000	Buget fonduri externe nerambursabile (sursa D) ct. 5150103/7700000	Alte disponibilitati (ct.5XX)
03002	1. Incasari	476.817.481	26.470.243		393.129.287								3.027.473		96.693	53.401.785
03003	2. Plati	233.609.390	25.926.624		157.935.573								2.799.346		47.593	46.900.244
03004	3. Numerar net din activitatea operationala (rd.02-rd.03)	243.208.101	543.619		235.193.714								828.127		51.100	6.591.541
03006	1. Incasari	37.364			37.364											
03008	3. Numerar net din activitatea de investitii (rd.06-07)	37.364			37.364											
03010	1. Incasari	38.667.625			17.133.758								940.657	37.726.937		31
03011	2. Plati	17.133.758			17.133.758											
03012	3. Numerar net din activitatea de finantare (rd.10-rd.11)	21.533.867			-17.133.758								940.657	37.726.937		31
03013	IV.CRESTEREA (DESCRETEREA) NETA DE NUMERAR SI ECHIVALENT DE NUMERAR (rd.04+rd.08+rd.12)	264.779.332	543.619		218.097.320								1.768.794	37.726.937	51.100	6.591.572
03014	V. NUMERAR SI ECHIVALENT DE NUMERAR LA INCEPUTUL ANULUI	799.833.592			746.342.998								6.071.883	37.726.937		9.381.774
030142	-sume utilizate/transferate din excedentul anului precedent															
030143	Sume transferate din disponibilul neutilizat la finele anului precedent	940.657											940.657			
03015	VI.NUMERAR SI ECHIVALENT DE NUMERAR LA SFARSITUL PERIOADEI (rd.13+rd.14+rd.14.1-rd.14.2-rd.14.3)	1.025.635.390	543.619		964.440.318								6.900.010	37.726.937	51.100	15.973.346



DIRECTOR EXECUTIV,
MARIUS PETRE

Primar,
Clotilde Marie Brigitte Armand

SEF SERV. CONTABILITATE,
ÎNTOCMIT,
ANDREEA-VALENTINA IANCU

Handwritten signature

SITUATIA FLUXURILOR DE TREZORERIE

31.03.2023

pag.: 1 - lei -

COD	DENUMIRE INDICATORI	Total	Casa in valuta	Alte disponibilitati
04002	1. Incasari	10.335.712		10.335.712
04003	2. Plati	10.343.229		10.343.229
04004	3. Numerar net din activitatea operationala (rd.02-rd.03)	-7.517		-7.517
04010	1. Incasari	55.559.464		55.559.464
04011	2. Plati	55.082.085		55.082.085
04012	3. Numerar net din activitatea de finantare (rd.10-rd.11)	477.379		477.379
04013	IV CRESTEREA (DESCRESTEREA) NETA DE NUMERAR SI ECHIVALENT DE NUMERAR (rd.04+rd.08+rd.12)	469.862		469.862
04014	V NUMERAR SI ECHIVALENT DE NUMERAR LA INCEPUTUL PERIOADEI	2.555.166		2.555.166
04017	VI NUMERAR SI ECHIVALENT DE NUMERAR LA FINELE PERIOADEI(rd.13+14+15-16)	3.025.028		3.025.028

Primar,
CLOTILDE-MARIE-BRIGITTE ARMAND



DIRECTOR EXECUTIV,
MARIUS PETRE



ŞEF SERV.CONTABILITATE
ÎNTOCMIT,
ANDREEA-VALENTINA IANCU



DISPONIBIL DIN MIJLOACE CU DESTINATIE SPECIALA

31.03.2023

- lei -

DENUMRE INDICATORI	COD	DISPONIBIL LA INCEPUTUL ANULUI	INCASARI	PLATI	DISPONIBIL LA SFARSITUL PERIOADEI
TOTAL (rd.02 la 15)	05001	4.089.242	5.995.747	7.584.055	2.500.934
- Sume primite ca donatii si sponsorizari (ct.5500101,ct.5500102/analitice distincte)	05002	93.565			93.565
- Garantii materiale retinute gestionarilor conform Legii nr.22/1969 (ct.5500101,ct.5500102/analitice distincte)	05003	822.628	7.137	15.491	814.274
- Alte disponibilitati cu destinatie speciala (ct.5500101,ct.5500102/analitice distincte)	05011	3.173.049	5.988.610	7.568.564	1.593.095

Primar,
CLOTILDE-MARIE-BRIGITTE ARMAND

DIRECTOR EXECUTIV,
MARIUS PETRE

ŞEF SERV.CONTABILITATE
ÎNTOCMIT,
ANDREEA-VALENTINA IANCU

**Situatia activelor si datoriilor institutiilor publice
din administratia locala
31.03.2023**

pag: 1 - lei -

COD	DENUMIRE INDICATORI	Sold la inceputul anului	Sold la sfarsitul perioadei
18004	Numerar in lei in casieria institutiilor publice locale si ale institutiilor publice de subordonare locala,(ct.5310101)		543.619
18005	Disponibilitati in lei ale institutiilor publice locale si ale institutiilor publice de subordonare locala, la trezorerii (ct.5100000+5120101+5120501+5150101+5150103+5150500+5150600+5160101+5160301+5160302+5170101+5170301+5170302+5210100+5210300+5280000+5290201+5290301+5290400+5290901+5410101+5500101+ 5520000+5550101+5570101+5580101+5580201+5600101+5600300+5610101+5610300+5620101+5620300-7700000), din care:	799.523.592	1.025.091.711
180051	Disponibilitati in lei din imprumuturi interne si externe contractate de autoritatile administratiei publice locale (ct.5160101)		37.726.937
18008	Total (in baze cash) (rd.04+05)	799.523.592	1.025.635.330
18010	Total (in baze accrual)(rd.08+09)	799.523.592	1.025.635.330
18022	Avansuri de trezorerie, acordate in lei (ct.5420100)		800
18023	Alte valori (ct.5320100+5320200+5320300+5320400+5320500+5320600+5320800)	572.004	447.223
18032	Disponibilitati ale institutiilor publice locale si ale institutiilor de subordonare locala la institutiile de credit rezidente (ct.5110101+5110102+5120102+5120402+5120502+5150102+5150202+5160102+5160202+5170102+5170202+5290202+5290302+5290902+5500102+5550102+5550202+5570202+5580102+5580302+5600102+5600103+5610102+5610103+5620102+5620103), din care:	2.555.166	2.928.003
18036	Total (in baze cash) (rd.32+35)	2.555.166	2.928.003
18038	Total (in baze accrual) (rd.36+37)	2.555.166	2.928.003
18039	Depozite ale institutiilor publice la institutiile de credit rezidente (ct.5150302+5600402+5620402)		97.025
18041	Total (in baze accrual) (rd.39+40)		97.025
18051	Disponibilitati ale institutiilor publice aflate la alti rezidenti (terti) (ct.4610109+4610209+2670108+2670208)	5.648.971	7.620.146
18052	Total (in baze cash) (rd.51)	5.648.971	7.620.146
18031	Actiuni necotate detinute de autoritatile locale la societati nefinanciare (ct.2600200-2960102)(S11)	111.501.400	111.501.400
18134	Total (la valoarea contabila neta (la valoarea de intrare mai putin ajustarile cumulate pentru pierderea de valoare) (rd.131+132+133)	111.501.400	111.501.400
18141	Participatiile autoritatilor locale la alte societati care nu sunt organizate pe actiuni (regii autonome,srl,comandita, etc.) (ct.2600300-2960103)	69.631.300	69.631.300
18142	Total (la valoarea de intrare mai putin ajustarile cumulate pentru pierderea de valoare) (rd.141)	69.631.300	69.631.300
18157	Creante comerciale necurente legale de livrari de bunuri si servicii de catre autoritatile locale sau de institutii subordonate acestora (ct.4110201+4110208+4130200+4610201-4910200-4960200) Total (rd.158+159+160+164) din care:	5.580.075	5.601.627
18158	- de la populatie(gospodariile populatiei(S14)	47.650	47.650
18159	- de la societati nefinanciare (S11),	5.342.245	5.356.676
18160	- de la institutiile publice, din care:(rd.161+162+163)	190.180	197.301
18162	- Administratia locala (exclusiv fondurile de securitate sociala)(S1313)	190.180	197.301
18165	Creante comerciale curente legate de livrari de bunuri si servicii de catre autoritatile locale sau de institutii subordonate acestora(ct.2320000+2340000+4090101+4090102+4110101+4110108+4130100+4180000+4610101-4910100-4960100) Total(rd.166+167+168+172)din care de la:	8.166.007	9.679.961
18166	-de la gospodariile populatie (S14)	2.154.499	1.435.022

COD	DENUMIRE INDICATORI	Sold la inceputul anului	Sold la sfarsitul perioadei
18167	-de la societati nefinanciare (S11)	5.731.899	7.257.407
18168	-de la institutiile publice, din care: (rd.169+170+171)	279.609	987.532
18169	-Administratia centrala(exclusiv fondurile de securitate sociala)(S1311)	5.500	
18170	-Administratia locala (exclusiv fondurile de securitate sociala)(S1313)	274.109	987.532
18176	1.Creante ale bugetului local (ct.4640000-4970000). Total (rd.177+178+179+183), din care:	258.390.090	353.531.934
18177	- de la gospodariile populatie (S14)	258.390.090	353.531.934
18184	Creante ale fondului de risc (ct.4610109+4610209)	33.947.099	32.507.143
18185	Total creante (rd.176+184)	292.337.189	386.039.077
18203	1.Sume datorate tertilor reprezentand garantii si cautiuni aflate in conturile institutiilor publice (ct.4280101+4280201+4620101+4620109).Total (rd.204+205+206), din care:	4.559.291	5.108.788
18204	- salariatilor (gospodariile populatiei)(S143)	918.621	732.535
18205	- societati nefinanciare (S11)	3.640.670	4.376.253
18207	Sume primite din excedentul anului precedent pentru acoperirea golurilor temporare de casa si pentru finantarea cheltuielilor sectiunii de dezvoltare (ct.5190107+5190190)		940.657
18268	Total(in baze cash)(rd.262+266+267+267.1)		940.657
18269	Dobanzi de platit aferente creditelor pe termen scurt contractate de institutiile publice din administratia locala (ct.1680200+1680300+1680701+1680703+1680709+5180606+5180608+5180609).Total (rd.270+271+272+272.1), din care acordate de:	10.731.708	9.973.710
18270	- Societati care accepta depozite, exclusiv banca centrala (S122)	10.731.708	9.973.710
18274	Total (dobanzi de platit) (rd.269+273)	10.731.708	9.973.710
18275	Total (in baze accrual) (cash+dobanzi) (rd.268+274)	10.731.708	10.914.367
18286	Credite pe termen lung primite (contractate, garantate, asimilate,etc) de institutiile publice locale (ct.1620200+1630200+1670201+1670202+1670203+1670209).Total (rd.287+288+289+289.1) din care acordate de:	670.513.148	658.632.751
18287	- Societati care accepta depozite, exclusiv banca centrala (S122)	670.513.148	658.632.751
18288	Total (in baze cash)(rd.286)	670.513.148	658.632.751
18312	Datorii comerciale necurente legale de livrari de bunuri si servicii (ct.4010200+4030200+4040200+4050200+4620201). Total (rd.313+314+318+319), din care catre:	59.636	48.436
18313	- Societati nefinanciare(S11)	55.125	43.925
18314	- Institutii publice, din care (rd.315+316+317):	4.511	4.511
18316	- Administratia locala (exclusiv fondurile de securitate sociala) (S1313)	4.511	4.511
18320	Datorii comerciale curente legate de livrari de bunuri si servicii (ct.4010100+4030100+4040100+4050100+4080000+4190000+4620101). Total (rd.321+322+326+327) din care catre:	15.475.516	23.672.234
18321	-Societati nefinanciare (S11)	14.721.597	18.893.415
18322	-Institutii publice, din care:(rd.323+324+325)	753.919	4.778.819
18324	-Administratia locala (exclusiv fondurile de securitate sociala) (S1313)	753.919	4.778.819
18331	Datoriile institutiilor publice din administratia locala catre bugete (ct.4310100+4310200+4310300+4310400+4310500+4310600+4310700+4370100+4370200+4370300+4420300+4420801+4440000+4460100+4460200+4480100)	94.121.347	43.129.469
18332	Salariile angajatilor (ct.4210000+4230000+4260000+4270100+4270300+4280101)	12.171.148	13.549.975
18333	Alte drepturi cuvenite altor categorii de persoane (ct.4260000+4270200+4270300+4290000+4380000)	3.737.417	1.020.271

COD	DENUMIRE INDICATORI	Sold la inceputul anului	Sold la sfarsitul perioadei
18334	Datorii catre fondul de risc (ct.4620109+4620209)	2.236	2.292
18335	Total (rd.331+332+333+334)	110.032.148	57.702.007
183421	Provizioane necurente (ct.1510201+1510202+1510203+1510204+1510208), din care:	33.822.139	33.679.339
183422	Provizioane necurente,constituite conform OMFP416/2013 reprezentand arierate in litigiu (din soldul ct.1510201)	20.433.256	20.290.456
183423	Provizioane necurente reprezentand drepturi de natura salariala stabilite in favoarea personalului din sectorul bugetar prin titluri devenite executorii (din soldul ct.1510203)	13.388.883	13.388.883

Primar,
CLOTILDE-MARIE-BRIGITTE ARMAND

DIRECTOR EXECUTIV,
MARIUS PETRE

ŞEF SERV.CONTABILITATE
ÎNTOCMIT,
ANDREEA-VALENTINA IANCU

CONTUL DE EXECUȚIE A BUGETULUI LOCAL - VENITURI
31.03.2023

Anexa 12

Pag. 1 -lei-

Capi- tol	Sub- capi- tol	Pa- ra- gra- ful graf	Ar- ti- col	Ali- ne- at	Denumire indicator	Prevederi bugetare aprobate la finele perioadei de raportare	Prevederi bugetare trimestriale cumulate	Drepturi constatate		Incasari realizate	Stingeri pe alte cai decat incasari	Drepturi constatate de incasat	
								Total, din care:	din anii precedenti				
A					B	1	2	3=4+5	4	5	6	7	8=3-6-7
0001	02				TOTAL VENITURI-BUGET LOCAL	1.336.690.330	393.166.651	747.990.719	258.390.090	489.600.629	393.166.651	1.292.134	353.531.934
0002					I. VENITURI CURENTE	1.330.475.290	392.608.646	747.432.714	258.390.090	489.042.624	392.608.646	1.292.134	353.531.934
0003					A. VENITURI FISCALE	1.291.236.710	378.598.914	699.411.921	225.008.832	474.403.089	378.598.914	1.062.373	319.750.634
0004					A1. IMPOZIT PE VENIT, PROFIT SI CASTIGURI DIN CAPITAL	704.214.850	70.407.738	70.407.738		70.407.738	70.407.738		
0300	02				A1.2 IMPOZIT PE VENIT, PROFIT SI CASTIGURI DIN CAPITAL DE LA PERSOANE FIZICE	704.214.850	70.407.738	70.407.738		70.407.738	70.407.738		
0402	04				COTE SI SUME DEFALCATE DIN IMPOZITUL PE VENIT	704.214.850	70.407.738	70.407.738		70.407.738	70.407.738		
0700	02				Suma alocate din cotele defalcate din impozitul pe venit pentru echilibrarea bugetelor locale	704.214.850	70.407.738	70.407.738		70.407.738	70.407.738		
0702	02				A3 IMPOZITE SI TAXE PE PROPRIETATE IMPOZITE SI TAXE PE PROPRIETATE	310.449.360	251.585.354	498.103.151	171.223.148	326.880.003	251.585.354	694.342	245.823.455
	01				Impozit si taxa pe cladiri	250.130.070	219.212.334	428.578.018	144.858.255	283.719.763	219.212.334	387.659	208.978.025
	01				Impozit pe cladiri de la persoane fizice	39.784.000	29.581.142	54.887.465	18.335.463	36.552.002	29.581.142	361.515	24.944.808
	02				Impozit si taxa pe cladiri de la persoane juridice	210.346.070	189.631.192	373.690.553	126.522.792	247.167.761	189.631.192	26.144	184.033.217
	02				Impozit si taxa pe teren	29.975.000	22.457.460	53.717.762	22.977.466	30.740.296	22.457.460	98.837	31.161.465
	01				Impozit pe terenuri de la persoane fizice	13.961.000	10.933.267	20.464.709	6.782.349	13.682.360	10.933.267	84.700	9.446.742
	02				Impozit si taxa pe teren de la persoane juridice	15.988.000	11.503.511	33.214.836	16.182.971	17.031.865	11.503.511	14.120	21.697.205
	02				Impozitul pe terenul extravilan + Restante anii anteriori din impozitul pe terenul agricol	26.000	20.682	38.217	12.146	26.071	20.682	17	17.518

Capi- tol	Sub- capi- tol	Pa- ra- gra- ful	Ar- ti- col	Ali- ne- at	Denumire indicator	Prevederi bugetare aprobrate la finele perioadei de raportare	Prevederi bugetare trimestriale cumulate	Drepturi constatate		Incasari realizate	Stingeri pe alte cai decat incasari	Drepturi constatate de incasat	
								Total, din care:	din anii precedenti				
A						1	2	3=4+5	4	5	6	7	8=3-6-7
0702	03				Taxe judiciare de timbru si alte taxe de timbru	30.344.290	9.915.560	15.807.371	3.387.427	12.419.944	9.915.560	207.846	5.683.965
1000	02				A4 IMPOZITE SI TAXE PE BUNURI SI SERVICII	274.619.680	55.438.506	126.230.495	51.202.793	75.027.702	55.438.506	365.611	70.426.378
1102	02				SUME DEFALCATE DIN TVA	203.389.000	9.922.420	9.922.420		9.922.420	9.922.420		
					Sume defalcate din taxa pe valoarea adaugata pentru finantarea cheltui- rilor descentralizate la nivelul comunelor, oraselor, municipiilor, sectoarelor si Municipiului Bucuresti	174.612.000	9.922.420	9.922.420		9.922.420	9.922.420		
1102	06				Sume defalcate din taxa pe valoarea adaugata pentru echilibrarea bugetelor locale	788.000							
1102	09				Sume defalcate din taxa pe valoarea adaugata pentru finantarea invatamantului particular si a confesional	27.989.000							
1202					ALTE IMPOZITE SI TAXE GENERALE PE BUNURI SI SERVICII			56.908	56.908	56.908	56.908		56.908
1202	07				Taxe hoteliere			56.908	56.908	56.908	56.908		56.908
1502	01				TAXE PE SERVICII SPECIFICE	1.078.000	874.440	2.045.386	1.057.067	988.319	874.440		1.170.946
					Impozit pe spectacole	1.078.000	874.440	2.045.386	1.057.067	988.319	874.440		1.170.946
1602					TAXE PE UTILIZAREA BUNURILOR, AUTORIZAREA UTILIZARII BUNURILOR SAU PE DESFASURAREA DE ACTIVITATI	70.152.680	44.641.646	114.205.781	50.088.818	64.116.963	44.641.646	365.611	69.198.524
1602	02				Impozit pe mijloacele de transport	57.635.000	39.164.120	107.200.362	48.941.206	58.259.156	39.164.120	333.658	67.702.584
					Impozit pe mijloacele de transport								

Capi- tol	Sub- capi- tol	Pa- ra- graf	Ar- ti- col	Ali- ne- at	Denumire indicator	Prevederi bugetare aprobrate la finele perioadei de raportare		Prevederi bugetare trimestriale cumulate	Drepturi constatate		Incasari realizate	Stingeri pe alte cai decat incasari	Drepturi constatate de incasat
						1	2		Total, din care: 3=4+5	4			
					B								
1602	02				deținute de persoane fizice*)	24.262.000	16.076.665	52.020.765	26.179.657	25.841.108	16.076.665	191.528	35.752.572
					Impozit pe mijloace de transport								
1602	03				deținute persoane de juridice*)	33.373.000	23.087.455	55.179.597	22.761.549	32.418.048	23.087.455	142.130	31.950.012
					Taxe si tarife pentru eliberarea de								
					licente si autorizatii de functionare	517.680	667.809	671.368	671.368	671.368	667.809	3.559	
1602	50				Alte taxe pe utilizarea bunurilor, autorizarea utilizarii bunurilor sau pe desfasurare de activitati	12.000.000	4.809.717	6.334.051	1.147.612	5.186.439	4.809.717	28.394	1.495.940
1800	02				A6. ALTE IMPOZITE SI TAXE FISCALE	1.952.820	1.167.316	4.670.537	2.582.891	2.087.646	1.167.316	2.420	3.500.801
1802	50				ALTE IMPOZITE SI TAXE FISCALE	1.952.820	1.167.316	4.670.537	2.582.891	2.087.646	1.167.316	2.420	3.500.801
					Alte impozite si taxe	1.952.820	1.167.316	4.670.537	2.582.891	2.087.646	1.167.316	2.420	3.500.801
2900	02				C. VENITURI NEFISCALE	39.238.580	14.009.732	48.020.793	33.381.258	14.639.535	14.009.732	229.761	33.781.300
3000					C1. VENITURI DIN PROPRIETATE	8.065.500	5.356.610	5.378.910		5.378.910	5.356.610	22.300	
3002	05				VENITURI DIN PROPRIETATE	8.065.500	5.356.610	5.378.910		5.378.910	5.356.610	22.300	
					Venituri din concesiuni si inchirieri	8.065.500	5.356.610	5.378.910		5.378.910	5.356.610	22.300	
					Alte venituri din concesiuni si inchirieri de catre institutiile publice	8.065.500	5.356.610	5.378.910		5.378.910	5.356.610	22.300	
3300	02				C2. VANZARI DE BUNURI SI SERVICII	31.173.080	8.653.122	42.641.883	33.381.258	9.260.625	8.653.122	207.461	33.781.300
3302					VENITURI DIN PRESTARI DE SERVICII SI ALTE ACTIVITATI	15.148.430	2.921.506	2.940.233	17.598	2.922.635	2.921.506	1.629	17.098
					Venituri din prestari de servicii	1.786.000	566.419	568.048		568.048	566.419	1.629	
					Contributia parintilor sau sustinatorilor legali pentru intretinerea copiilor in crese	878.000	292.717	292.717		292.717	292.717		
3302	13				Contributia de intretinere a persoanelor asistate	2.483.000	745.381	745.381		745.381	745.381		

Capi- tol	Sub- capi- tol	Pa- ra- graf	Gru- pa / Titlu col	Ali- ne- at	Denumire indicator	I	2	Drepturi constatate		6	7	8-3-6-7
								Total, din care:	din anii precedenti			
A						B		3=4+5	5	6	7	8-3-6-7
pentru finantarea sectiunii de dezvoltare a bugetului local(cu semnul minus)												
3702	04				Varsaminte din sectiunea de functionare	5.670.430	610.319	-610.319	-610.319	-610.319		
3900	02				II. VENITURI DIN CAPITAL	112.670	37.364	37.364	37.364	37.364		
3902					VENITURI DIN VALORIFICAREA UNOR BUNURI	112.670	37.364	37.364	37.364	37.364		
	01				Venituri din valorificarea unor bunuri ale institutiilor publice	112.670	37.364	37.364	37.364	37.364		
4100	02				IV. SUBVENTII	4.804.040	310.896	310.896	310.896	310.896		
4200					SUBVENTII DE LA ALTE NIVELE ALE ADMINISTRATIEI PUBLICE	4.804.040	310.896	310.896	310.896	310.896		
4202					SUBVENTII DE LA BUGETUL DE STAT	3.804.040	310.896	310.896	310.896	310.896		
	21				Alte drepturi pentru dizabilitate si adoptie	954.000	261.984	261.984	261.984	261.984		
4202	34				Subventii pentru acordarea ajutorului pentru incalzirea locuintei si a suplimentului pentru energie alocate pentru consumul de combustibili solizi si/sau petrolieri	11.920	15.216	15.216	15.216	15.216		
4202	41				Subventii de la bugetul de stat pentru finantarea sanatatii	961.670						
4202	54				Subventii pentru sprijinirea construirii de locuinte	1.660.000						
4202	69				Subventii de la bugetul de stat catre bugetele locale necesare sustinerii derularii proiectelor finantate din fonduri externe nerambursabile (FEN) postaderare, aferente							

Capi-Sub- tol	Pa- ra- gra- ful	Ar- ti- col	Ali- ne- at	Denumire indicator	Prevederi bugetare aprobrate la finele perioadei de raportare	Prevederi bugetare trimestriale cumulate	Drepturi constatate			Incasari realizate	Stingeri pe alte cai decat incasari	Drepturi constatate de incasat
							Total, din care:	din anii precedenti	din anul curent			
A				B	1	2	3=4+5	4	5	6	7	8=3-6-7
4302	20			perioadei de programare 2014-2020	216.450	33.696	33.696		33.696	33.696		
				SUBVENTII DE LA ALTE ADMINISTRATII	1.000.000							
				Alte subventii primite de la administra- tia centrala pentru finantarea unor activitati	1.000.000							
4802				SUME PRIMITE DE LA UE/ALTI DONATORI IN CONTUL PLATILOR EFECTUATE SI PREFINANNTARI	1.298.330	209.745	209.745		209.745	209.745		
				AFERENTE CADRULUI FINANCIAR 2014-2020	342.110							
				Fondul European de Dezvoltare Regionala(FEDR)	342.110							
				Sume primite in contul platilor efectuate in anul curent	342.110							
				Fondul Social European(FSE)	956.220	209.745	209.745		209.745	209.745		
				Sume primite in contul platilor efectuate in anul curent	285.450							
				Sume primite in contul platilor efectuate in anii anteriori	419.770	209.745	209.745		209.745	209.745		
				Prefinantare	251.000							

PRIMAR,
CLOTILDE-MARIE-BRIGITTE ARMAND

DIRECTOR EXECUTIV,
MARIUS PETRE

SEF SERV. CONTABILITATE
INTOCMIT,
ANDREEA-VALENTINA IANCU

Capi- tol	Sub- capi- tol	Pa- ra- gra- ful	Ar- ti- col	Ali- ne- at	Denumire indicator	Prevederi bugetare aprobrate la finele perioadei de raportare	Prevederi bugetare trimestriale cumulate	Drepturi constatate		Incasari realizate	Stingeri pe alte cai decat incasari	Drepturi constatate de incasat	
								Total, din care:	din anii precedenti				
A						1	2	3=4+5	4	5	6	7	8=3-6-7
B													
0001	02				TOTAL VENITURI-BUGET LOCAL	1.329.392.450	392.275.527	747.099.595	258.390.090	488.709.505	392.275.527	1.292.134	353.531.934
0002					I. VENITURI CURENTE	1.324.804.860	391.998.327	746.822.395	258.390.090	488.432.305	391.998.327	1.292.134	353.531.934
0003					A. VENITURI FISCALE	1.291.236.710	378.598.914	699.411.921	225.008.832	474.403.089	378.598.914	1.062.373	319.750.634
0004					A1. IMPOZIT PE VENIT, PROFIT SI CASTIGURI DIN CAPITAL	704.214.850	70.407.738	70.407.738		70.407.738	70.407.738		
0300					A1.2 IMPOZIT PE VENIT, PROFIT SI CASTIGURI DIN CAPITAL DE LA PERSOANE FIZICE	704.214.850	70.407.738	70.407.738		70.407.738	70.407.738		
0402					COTE SI SUME DEFALCATE DIN IMPOZITUL PE VENIT	704.214.850	70.407.738	70.407.738		70.407.738	70.407.738		
04					Sume alocate din cotele defalcate din impozitul pe venit pentru echilibrarea bugetelor locale	704.214.850	70.407.738	70.407.738		70.407.738	70.407.738		
0700	02				A3 IMPOZITE SI TAXE PE PROPRIETATE	310.449.360	251.585.354	498.103.151	171.223.148	326.880.003	251.585.354	694.342	245.823.455
0702					IMPOZITE SI TAXE PE PROPRIETATE	310.449.360	251.585.354	498.103.151	171.223.148	326.880.003	251.585.354	694.342	245.823.455
01					Impozit si taxa pe cladiri	250.130.070	219.212.334	428.578.018	144.858.255	283.719.763	219.212.334	387.659	208.978.025
01					Impozit pe cladiri de la persoane fizice	39.784.000	29.581.142	54.887.465	18.335.463	36.552.002	29.581.142	361.515	24.944.808
02					Impozit si taxa pe cladiri de la persoane juridice	210.346.070	189.631.192	373.690.553	126.522.792	247.167.761	189.631.192	26.144	184.033.217
02					Impozit si taxa pe teren	29.975.000	22.457.460	53.717.762	22.977.466	30.740.296	22.457.460	98.837	31.161.465
01					Impozit pe terenuri de la persoane fizice	13.961.000	10.933.267	20.464.709	6.782.349	13.682.360	10.933.267	84.700	9.446.742
02					Impozit si taxa pe teren de la persoane juridice	15.988.000	11.503.511	33.214.836	16.182.971	17.031.865	11.503.511	14.120	21.697.205
03					Impozitul pe terenul extravilan + Restante anii anterioari din impozitul pe terenul agricol	26.000	20.682	38.217	12.146	26.071	20.682	17	17.518

Capi- tol	Sub- capi- tol	Pa- ra- gra- ful	Ar- ti- col	Ali- ne- at	Denumire indicator	Prevederi bugetare aprobrate la finele perioadei de raportare	Prevederi bugetare trimestriale cumulate	Drepturi constatate		Incasari realizate	Stingeri pe alte cai decat incasari	Drepturi constatate de incasat	
								Total, din care:	din anii precedenti				
A					B	1	2	3=4+5	4	5	6	7	8=3-6-7
0702	03				Taxe judiciare de timbru si alte taxe de timbru	30.344.290	9.915.560	15.807.371	3.387.427	12.419.944	9.915.560	207.846	5.683.965
1000	02				A4 IMPOZITE SI TAXE PE BUNURI SI SERVICII	274.619.680	55.438.506	126.230.495	51.202.793	75.027.702	55.438.506	365.611	70.426.378
1102					SUME DEFALCATE DIN TVA	203.389.000	9.922.420	9.922.420		9.922.420	9.922.420		
02					Sume defalcate din taxa pe valoarea adaugata pentru finantarea cheltui- rilor descentralizate la nivelul comunelor, oraselor, municipiilor, sectoarelor si Municipiului Bucuresti	174.612.000	9.922.420	9.922.420		9.922.420	9.922.420		
06					Sume defalcate din taxa pe valoarea adaugata pentru echilibrarea bugetelor locale	788.000							
09					Sume defalcate din taxa pe valoarea adaugata pentru finantarea invatamantului particular si a confesional	27.989.000							
1202					ALTE IMPOZITE SI TAXE GENERALE PE BUNURI SI SERVICII			56.908	56.908	56.908			56.908
07					Taxe hoteliere			56.908	56.908	56.908			56.908
1502					TAXE PE SERVICII SPECIFICE	1.078.000	874.440	2.045.386	1.057.067	988.319	874.440		1.170.946
01					Impozit pe spectacole	1.078.000	874.440	2.045.386	1.057.067	988.319	874.440		1.170.946
1602					TAXE PE UTILIZAREA BUNURILOR, AUTORIZAREA UTILIZARII BUNURILOR SAU PE DESFASURAREA DE ACTIVITATI	70.152.680	44.641.646	114.205.781	50.088.818	64.116.963	44.641.646	365.611	69.198.524
02					Impozit pe mijloacele de transport	57.635.000	39.164.120	107.200.362	48.941.206	58.259.156	39.164.120	333.658	67.702.584
					Impozit pe mijloacele de transport								

Capi- tol	Sub- capi- tol	Pa- ra- gra- ful	Ar- ti- col	Ali- ne- at	Denumire indicator	Prevederi bugetare aprobate la finele perioadei de raportare	Prevederi bugetare trimestriale cumulate	Drepturi constatate			Incasari realizate	Stingeri pe alte cai decat incasari	Drepturi constatate de incasat
								Total, din care:	din anii precedenti	din anul curent			
A						I	2	3=4+5	4	5	6	7	8=3-6-7
1602	02	01			detinute de persoane fizice*)	24.262.000	16.076.665	52.020.765	26.179.657	25.841.108	16.076.665	191.528	35.752.572
		02			Impozit pe mijloace de transport detinute persoane de juridice*)	33.373.000	23.087.455	55.179.597	22.761.549	32.418.048	23.087.455	142.130	31.950.012
		03			Taxe si tarife pentru eliberarea de licente si autorizatii de functionare	517.680	667.809	671.368		671.368	667.809	3.559	
		50			Alte taxe pe utilizarea bunurilor, autorizarea utilizarii bunurilor sau pe desfasurare de activitati								
1800	02				A6. ALTE IMPOZITE SI TAXE FISCALE	12.000.000	4.809.717	6.334.051	1.147.612	5.186.439	4.809.717	28.394	1.495.940
1802					ALTE IMPOZITE SI TAXE FISCALE	1.952.820	1.167.316	4.670.537	2.582.891	2.087.646	1.167.316	2.420	3.500.801
		50			Alte impozite si taxe	1.952.820	1.167.316	4.670.537	2.582.891	2.087.646	1.167.316	2.420	3.500.801
2900	02				C. VENITURI NEFISCALE	33.568.150	13.399.413	47.410.474	33.381.258	14.029.216	13.399.413	229.761	33.781.300
3000					C1. VENITURI DIN PROPRIETATE	8.065.500	5.356.610	5.378.910		5.378.910	5.356.610	22.300	
3002					VENITURI DIN PROPRIETATE	8.065.500	5.356.610	5.378.910		5.378.910	5.356.610	22.300	
		05			Venituri din concesiuni si inchirieri	8.065.500	5.356.610	5.378.910		5.378.910	5.356.610	22.300	
		30			Alte venituri din concesiuni si inchirieri de catre institutiile publice	8.065.500	5.356.610	5.378.910		5.378.910	5.356.610	22.300	
3300	02				C2. VANZARI DE BUNURI SI SERVICII	25.502.650	8.042.803	42.031.564	33.381.258	8.650.306	8.042.803	207.461	33.781.300
3302					VENITURI DIN PRESTARI DE SERVICII SI ALTE ACTIVITATI	15.148.430	2.921.506	2.940.233	17.598	2.922.635	2.921.506	1.629	17.098
		08			Venituri din prestari de servicii	1.786.000	566.419	568.048		568.048	566.419	1.629	
		10			Contributia parintilor sau sustinatorilor legali pentru intretinerea copiilor in crese	878.000	292.717	292.717		292.717	292.717		
		13			Contributia de intretinere a persoanelor asistate	2.483.000	745.381	745.381		745.381	745.381		

Capi- tol	Sub- capi- tol	Pa- ra- gra- ful	Ar- ti- col	Ali- ne- at	Denumire indicator	A	B	Prevederi bugetare aprobrate la finele perioadei de raportare	Prevederi bugetare trimestriale cumulate	Drepturi constatate			Incasari realizate	Stingeri pe alte cai decat incasari	Drepturi constatate de incasat
										Total, din care:	din anii precedenti	din anul curent			
							1	2	3=4+5	4	5	6	7	8=3-6-7	
3702	03				pentru finantarea sectiunii de dezvoltare a bugetului local(cu semnul minus)			-5.670.430	-610.319	-610.319	-610.319	-610.319	-610.319		
4100	02				IV. SUBVENTII			4.587.590	277.200	277.200	277.200	277.200	277.200		
4200					SUBVENTII DE LA ALTE NIVELE ALE ADMINISTRATIEI PUBLICE			4.587.590	277.200	277.200	277.200	277.200	277.200		
4202					SUBVENTII DE LA BUGETUL DE STAT			3.587.590	277.200	277.200	277.200	277.200	277.200		
21					Alte drepturi pentru dizabilitate si adoptie			954.000	261.984	261.984	261.984	261.984	261.984		
34					Subventii pentru acordarea ajutorului pentru incalzirea locuintei si a suplimentului pentru energie alocate pentru consumul de combustibili solizi si/sau petrolieri			11.920	15.216	15.216	15.216	15.216	15.216		
41					Subventii de la bugetul de stat pentru finantarea sanatatii			961.670							
54					Subventii pentru sprijinirea construirii de locuinte			1.660.000							
4302					SUBVENTII DE LA ALTE ADMINISTRATII			1.000.000							
20					Alte subventii primite de la administratia centrala pentru finantarea unor activitati			1.000.000							

PRIMAR,
CLOTILDE-MARIE-BRIGITTE ARMAND

DIRECTOR EXECUTIV,
MARIUS PETRE

ŞEF SERV. CONTABILITATE
INTOCMIT,
ANDREEA-VALENTINA IANCU

Capi- tot	Sub- capi- tot	Pa- ra- graf	Ar- ti- col	Ali- ne- at	Denumire indicator	Prevederi bugetare		Prevederi bugetare trimestriale cumulate	Drepturi constatate		Incasari realizate	Stingeri pe alte cai decat incasari	Drepturi constatate de incasat
						aprobate la finele perioadei de raportare	1		2	Total, din care:			
A					B								
0001	02				TOTAL VENITURI-BUGET LOCAL	7.297.880	891.124	891.124	891.124	891.124	891.124		
0002					I. VENITURI CURENTE	5.670.430	610.319	610.319	610.319	610.319	610.319		
2900					C. VENITURI NEFISCALE	5.670.430	610.319	610.319	610.319	610.319	610.319		
3300					C2. VANZARI DE BUNURI SI SERVICII	5.670.430	610.319	610.319	610.319	610.319	610.319		
3702					TRANSFERURI VOLUNTARE, ALTELE DECAT SUBVENTIILE	5.670.430	610.319	610.319	610.319	610.319	610.319		
04					Varsaminte din sectiunea de functionare	5.670.430	610.319	610.319	610.319	610.319	610.319		
3900	02				II. VENITURI DIN CAPITAL	112.670	37.364	37.364	37.364	37.364	37.364		
3902					VENITURI DIN VALORIFICAREA UNOR BUNURI	112.670	37.364	37.364	37.364	37.364	37.364		
01					Venituri din valorificarea unor bunuri ale institutiilor publice	112.670	37.364	37.364	37.364	37.364	37.364		
4100	02				IV. SUBVENTII	216.450	33.696	33.696	33.696	33.696	33.696		
4200					SUBVENTII DE LA ALTE NIVELE ALE ADMINISTRATIEI PUBLICE	216.450	33.696	33.696	33.696	33.696	33.696		
4202					SUBVENTII DE LA BUGETUL DE STAT	216.450	33.696	33.696	33.696	33.696	33.696		
69					Subventii de la bugetul de stat catre bugetele locale necesare sustinerii denulării protectelor finantate din fonduri externe nerambursabile (FEN) postaderare, aferente perioadei de programare 2014-2020	216.450	33.696	33.696	33.696	33.696	33.696		
4802					SUME PRIMITE DE LA UE/ALTI DONATORI IN CONTUL PLATILOR EFECTUATE SI PREFINANȚARI AFERENTE CADRULUI FINANCIAR 2014-2020	1.298.330	209.745	209.745	209.745	209.745	209.745		
01					Fondul European de Dezvoltare Regionala(FEDR)	342.110							
01					Sume primite in contul platilor efectuate in anul curent	342.110							

Capi- tol	Sub- ra- gra- fiu	Pa- ra- Titlu	Gru- pa/ col	Ar- ti- col	Ali- ne- at	Denumire indicator	Prevederi bugetare aprobate la finele perioadei de raportare		Prevederi bugetare trimestriale cumulate	Drepturi constatate			Incasari realizate	Stingeri pe alte cai decat incasari	Drepturi constatate de incasat	
							1	2		Total, din care:	din anii precedenti	din anul curent				
4802	02					B										
						Fondul Social European(FSE)	956.220	209.745	209.745	209.745	3=4+5	4	5	6	7	8-3-6-7
	01					Sume primite in contul platilor efectuate in anul curent	285.450									
	02					Sume primite in contul platilor efectuate in anii anteriori	419.770	209.745	209.745	209.745						
	03					Prerfintare	251.000									

PRIMAR,
CLOTILDE-MARIE-BRIGITTE ARMAND

DIRECTOR EXECUTIV,
MARIUS PETRE

ŞEF SERV. CONTABILITATE
ÎNTOCMIT,
ANDREEA-VALENTINA IANCU

CONTUL DE EXECUȚIE A BUGETULUI LOCAL - CHELTUIELI
31.03.2023

Anexa 13

Capi- tol	Sub- pa- ra- graf	Ar- ti- col	Ali- ne- at	Denumire indicator	Credite de angajament			Credite bugetare				Angajamente legale de platit	Plati efectuate	Angajamente legale de platit	Cheltuieli efective
					aprobate la finele perioadei de raportare	trimestriale cumulate	2	aprobate la finele perioadei de raportare	3	4	5				
				B											
5002				TOTAL CHELTUIELI	2.817.250.960	2.817.250.960	1.768.032.750	175.069.331	242.251.099	249.097.165	175.069.331	74.027.834	191.852.666		
5100	02			Partea I-a SERVICII PUBLICE GENERALE	39.423.670	39.423.670	146.567.080	26.179.828	42.646.470	42.938.176	26.179.828	16.758.348	27.194.715		
5102	01			AUTORITATI PUBLICE SI ACTIUNI EXTERNE	38.191.670	38.191.670	82.178.080	11.736.144	24.075.197	24.366.903	11.736.144	12.630.759	11.694.924		
				Autoritati executive si legislative	38.191.670	38.191.670	82.178.080	11.736.144	24.075.197	24.366.903	11.736.144	12.630.759	11.694.924		
				Autoritati executive	38.191.670	38.191.670	82.178.080	11.736.144	24.075.197	24.366.903	11.736.144	12.630.759	11.694.924		
5402	03			ALTE SERVICII PUBLICE GENERALE	1.232.000	1.232.000	50.389.000	9.468.618	13.596.207	13.596.207	9.468.618	4.127.589	10.685.160		
5402	05			Fond de rezerva bugetara la dispozitia autoritatilor locale			299.000								
5402	10			Servicii publice comunitare de evidenta a persoanelor	553.000	553.000	18.942.000	3.390.889	6.518.457	6.518.457	3.390.889	3.127.568	3.300.371		
5402	50			Alte servicii publice generale	679.000	679.000	31.148.000	6.077.729	7.077.750	7.077.750	6.077.729	1.000.021	7.384.789		
5502				TRANZACTII PRIVIND DATORIA PUBLICA SI IMPRUMUTURI			14.000.000	4.975.066	4.975.066	4.975.066	4.975.066		4.814.631		
6000	02			Partea II-a APARARE, ORDINE PUBLICA SI SIGURANTA NATIONALA	1.989.000	1.989.000	48.294.000	9.238.267	10.760.869	10.760.869	9.238.267	1.522.602	13.496.590		
6002	02			APARARE	89.000	89.000	1.914.000	119.447	152.538	152.538	119.447	33.091	84.454		
				Aparare nationala	89.000	89.000	1.914.000	119.447	152.538	152.538	119.447	33.091	84.454		
6102	03			ORDINE PUBLICA SI SIGURANTA NATIONALA	1.900.000	1.900.000	46.380.000	9.118.820	10.608.331	10.608.331	9.118.820	1.489.511	13.412.136		
				Ordine publica	1.720.000	1.720.000	45.630.000	9.085.623	10.575.134	10.575.134	9.085.623	1.489.511	13.057.473		
				Politie comunitara	1.720.000	1.720.000	45.630.000	9.085.623	10.575.134	10.575.134	9.085.623	1.489.511	13.057.473		
				Protectie civila si protectia contra incendierilor (protectie civila nonmilitara)											
6500	02			Partea III-a CHELTUIELI SOCIAL-CULTURALE	180.000	180.000	750.000	33.197	33.197	33.197	33.197		354.663		
6502	03			INVATAMANT	644.992.070	644.992.070	989.093.000	97.223.535	140.064.602	141.769.962	97.223.535	44.546.427	120.936.466		
				Invatamant prescolar si primar	299.906.070	299.906.070	416.675.560	30.499.657	37.194.490	38.289.367	30.499.657	7.789.710	41.208.832		
				Invatamant prescolar	2.959.650	2.959.650	48.714.530	2.861.095	2.861.095	2.861.095	2.861.095		5.716.388		
				Invatamant prescolar	2.959.650	2.959.650	39.632.290	2.514.161	2.514.161	2.514.161	2.514.161		5.205.194		

Capi- tol	Sub- pa- ra- graf	Ar- ti- col	Ali- ne- at	Denumire indicator	Credite de angajament				Credite bugetare				Plati efectuate	Angajamente legale de platit	Cheltuieli efective		
					1	2	3	4	5	6	7	8=6-7				9	
				B													
6502	02			Invatamant primar													
	04			Invatamant secundar	26.044.530	26.044.530	9.082.040	346.934	346.934	346.934	346.934	346.934	346.934		511.194		
	01			Invatamant secundar inferior	12.841.490	12.841.490	266.490.630	16.502.618	16.502.618	16.502.618	16.502.618	16.502.618	16.502.618		25.001.401		
	02			Invatamant secundar superior	12.649.040	12.649.040	152.457.800	6.730.121	6.730.121	6.730.121	6.730.121	6.730.121	6.730.121		10.622.324		
	03			Invatamant profesional	554.000	554.000	554.000	9.772.497	9.772.497	9.772.497	9.772.497	9.772.497	9.772.497		14.379.077		
	07			Invatamant nedefinit prin nivel	22.890	22.890	11.940.510	915.558	915.558	915.558	915.558	915.558	915.558		1.654.466		
	04			Invatamant special	22.890	22.890	11.940.510	915.558	915.558	915.558	915.558	915.558	915.558		1.654.466		
	11			Servicii auxiliare pentru educatie			19.388.480	4.238.516	4.238.516	4.238.516	4.238.516	4.238.516	4.238.516	3.305.291	4.169.262		
	30			Alte servicii auxiliare			19.388.480	4.238.516	4.238.516	4.238.516	4.238.516	4.238.516	4.238.516	3.305.291	4.169.262		
	50			Alte cheltuieli in domeniul invatamantului	270.879.000	270.879.000	70.141.610	5.981.870	5.981.870	5.981.870	5.981.870	5.981.870	5.981.870	4.484.419	4.667.315		
6602				SANATATE	5.828.000	5.828.000	113.288.000	4.903.609	4.903.609	4.903.609	4.903.609	4.903.609	4.903.609		8.613.887		
	06			Servicii medicale in unitati sanitare cu paturi	5.074.000	5.074.000	75.368.000										
6602	06			Sptiale generale	5.074.000	5.074.000	75.368.000	16.998	16.998	16.998	16.998	16.998	16.998		16.676		
	08			Servicii de sanatate publica													
	50			Alte cheltuieli in domeniul sanatatii	754.000	754.000	37.770.000	4.886.611	4.886.611	4.886.611	4.886.611	4.886.611	4.886.611		8.597.211		
	50			Alte institutii si actiuni sanitare	754.000	754.000	37.770.000	4.886.611	4.886.611	4.886.611	4.886.611	4.886.611	4.886.611		8.597.211		
6702				CULTURA, RECREERE SI RELIGIE	280.258.000	280.258.000	199.404.440	7.663.346	7.663.346	7.663.346	7.663.346	7.663.346	7.663.346	31.537.380	14.221.535		
	03			Servicii culturale	99.400.000	99.400.000	6.225.760										
	12			Consolidarea si restaurarea monumentelor istorice	99.400.000	99.400.000	6.225.760										
6702	05			Servicii recreative si sportive	124.286.000	124.286.000	172.720.680	7.660.066	7.660.066	7.660.066	7.660.066	7.660.066	7.660.066	30.770.668	13.715.979		
	01			Sport	68.509.000	68.509.000	5.707.000										
	03			Intretinere gradini publice, parcuri zone verzi, baze sportive si de agrement	55.777.000	55.777.000	167.013.680	7.660.066	7.660.066	7.660.066	7.660.066	7.660.066	7.660.066	30.770.668	13.715.979		
6702	06			Servicii religioase	10.488.000	10.488.000	15.142.000							546.750	500.000		

Capi- tol	Sub- pa- ra- graf	Ar- ti- col	Ali- ne- at	Denumire indicator	Credite de angajament					Credite bugetare			Plati efectuate	Angajamente legale de platit	Cheltuieli efective	
					1	2	3	4	5	6	7	8=6-7				9
6702	50			B												
				Alte servicii in domeniile culturii, recreerii si religiei		46.084.000	46.084.000	5.316.000	3.280	215.320	223.242	3.280	219.962	5.556		
6802				ASIGURARI SI ASISTENTA SOCIALA		59.000.000	59.000.000	259.725.000	54.156.923	59.376.260	59.376.260	54.156.923	5.219.337	56.892.212		
	04			Asistenta acordata persoanelor in varsta		1.685.000	1.685.000	36.813.000	6.462.400	8.362.121	8.362.121	6.462.400	1.899.721	7.365.692		
	05			Asistenta sociala in caz de boli si invaliditati		1.285.000	1.285.000	103.924.000	26.900.643	27.699.569	27.699.569	26.900.643	798.926	27.342.247		
6802	05	02		Asistenta sociala in caz de invaliditate		1.285.000	1.285.000	103.924.000	26.900.643	27.699.569	27.699.569	26.900.643	798.926	27.342.247		
	06			Asistenta sociala pentru familie si copii		55.661.000	55.661.000	94.686.000	15.297.912	17.124.921	17.124.921	15.297.912	1.827.009	16.354.333		
6802	11			Crese		369.000	369.000	21.778.000	4.843.821	5.537.502	5.537.502	4.843.821	693.681	5.166.893		
	15			Prevenirea excluderii sociale				2.524.000	652.147	652.147	652.147	652.147	663.047	663.047		
	01			Ajutor social				2.524.000	652.147	652.147	652.147	652.147	663.047	663.047		
7000	02			Partea IV-a SERVICII SI DEZVOLTARE PUBLICA, LOCUINTE, MEDIU SI APE		462.745.220	462.745.220	509.040.000	42.058.650	43.675.836	43.675.836	42.058.650	3.670.832	23.893.777		
7002				LOCUINTE, SERVICII SI DEZVOLTARE PUBLICA		280.240.620	280.240.620	303.639.000	14.143.213	15.334.877	15.674.460	14.143.213	1.531.247	2.659.970		
	03			Locuinte		32.610.620	32.610.620	34.269.000			5.231		5.231			
	01			Dezvoltarea sistemului de locuinte		350.000	350.000	2.010.000			5.231		5.231			
	30			Alte cheltuieli in domeniul locuintelor		32.260.620	32.260.620	32.259.000			49.822		49.822	222.809		
	05			Alimentare cu apa si amenajari hidrotehnice		627.000	627.000	627.000	627.000		49.822		49.822	222.809		
	06			Alimentare cu apa		627.000	627.000	627.000	627.000		49.822		49.822	222.809		
	07			Iluminat public si electrificari		1.410.000	1.410.000	1.410.000						42.437		
	50			Alimentare cu gaze naturale in localitati Alte servicii in domeniile locuintelor, serviciilor si dezvoltarii comunale		249.000	249.000	249.000								
7402				PROTECTIA MEDIULUI		245.344.000	245.344.000	267.084.000	14.143.213	15.334.877	15.619.407	14.143.213	1.476.194	2.394.724		
	05			Salubritate si gestiunea deseurilor		182.504.600	182.504.600	205.401.000	27.915.437	28.340.959	30.055.022	27.915.437	2.139.585	21.233.807		
	01			Salubritate		181.706.550	181.706.550	199.964.000	27.379.921	27.647.339	29.311.464	27.379.921	1.931.543	20.339.897		
				Salubritate		181.706.550	181.706.550	199.964.000	27.379.921	27.647.339	29.311.464	27.379.921	1.931.543	20.339.897		

Capi- tol	Sub- pa- ra- graf	Ar- ti- col	Ali- ne- at	Denumire indicator	Credite de angajament			Credite bugetare			Angajamente legale de platit	Plati efectuate	Cheltuieli efective	
					1	2	3	4	5	6				7
				B										
					A									
7402	06			Canalizarea si tratarea apelor reziduale	798.050	798.050	577.000			49.938		49.938		243.615
	50			Alte servicii in domeniul protectiei mediului			4.860.000	535.516	693.620	693.620	535.516	158.104	535.516	650.295
8000	02			Partea V-a ACTIUNI ECONOMICE	1.668.101.000	1.668.101.000	75.038.670	369.051	5.103.322	7.898.676	369.051	7.529.625	369.051	6.331.118
8402				TRANSPORTURI	1.668.101.000	1.668.101.000	75.038.670	369.051	5.103.322	7.898.676	369.051	7.529.625	369.051	6.331.118
	03			Transport rutier	1.645.439.000	1.645.439.000	61.276.670	369.051	5.103.322	7.870.116	369.051	7.501.065	369.051	6.331.118
	01			Drumuri si poduri										61.956
	03			Strazi	1.645.439.000	1.645.439.000	61.276.670	369.051	5.103.322	7.870.116	369.051	7.501.065	369.051	6.269.162
	50			Alte cheltuieli in domeniul transporturilor	22.662.000	22.662.000	13.762.000			28.560		28.560		

CONTUL DE EXECUȚIE A BUCETULUI INSTITUȚIILOR PUBLICE - CHELTUIELI

31.03.2023

Anexa 7b

Pag. 5 - lei-

Capi- tol	Sub- capi- tol	Pa- ra- graf	Ar- ti- col	Ali- ne- at	Denumire indicator	Credite de angajament				Credite bugetare		Angajamente legale	Plati efectuate	Angajamente legale de platit	Cheltuieli efective
						aprobate la finele perioadei de raportare	trimestriale cumulate	3	aprobate la finele perioadei de raportare	trimestriale cumulate	4				
		A			B	1	2	3	4	5	6	7	8=6-7	9	
5002					TOTAL CHELTUIELI	2.817.250.960	2.817.250.960	1.768.032.750	175.069.331	242.251.099	249.097.165	175.069.331	74.027.834	191.852.666	
	01				CHELTUIELI CURENTE	7.063.250	7.063.250	1.306.972.510	164.218.743	230.231.139	229.433.164	164.218.743	65.214.421	172.973.331	
	10				TITLUL I CHELTUIELI DE PERSONAL			268.122.770	62.856.580	75.187.502	75.187.502	62.856.580	12.330.922	64.148.564	
	20				TITLUL II BUNURI SI SERVICII			693.886.300	66.340.996	115.386.632	115.386.632	66.340.996	49.045.636	72.739.943	
	30				TITLUL III DOBANZI			14.000.000	4.975.066	4.975.066	4.975.066	4.975.066		4.814.631	
	50				TITLUL V FONDURI DE REZERVA			299.000							
	51				TITLUL VI TRANSFERURI INTRE UNITATI ALE ADMINISTRATIEI PUBLICE			90.874.000							
	55				TITLUL VII ALTE TRANSFERURI			30.264.000							
	57				TITLUL VIII ASISTENTA SOCIALA			93.454.190	21.345.484	24.327.780	22.983.055	21.345.484	1.637.571	21.677.548	
	58				TITLUL X PROIECTE CU FINANTARE DIN FONDURI EXTERNE NERAMBURSABILE										
	59				CADRULUI FINANCIAR 2014-2020	7.063.250	7.063.250	7.314.250	429.113	2.082.655	2.082.655	429.113	1.653.542	460.721	
	70				TITLUL XI ALTE CHELTUIELI			108.758.000	8.271.504	8.271.504	8.818.254	8.271.504	546.750	9.131.924	
	71				CHELTUIELI DE CAPITAL	2.810.187.710	2.810.187.710	389.853.720	1.169.372	1.169.372	8.813.413	1.169.372	8.813.413	18.698.065	
	71				TITLUL XV ACTIVE NEFINANCIARE	2.653.987.710	2.653.987.710	233.653.720	1.169.372	1.169.372	8.813.413	1.169.372	8.813.413	18.698.065	
	72				TITLUL XVI ACTIVE FINANCIARE	156.200.000	156.200.000	156.200.000							
	79				OPERATUNI FINANCIARE			75.500.000	12.158.692	12.158.692	12.158.692	12.158.692		181.270	
	81				TITLUL XIX RAMBURSARI DE CREDITE			75.500.000	12.158.692	12.158.692	12.158.692	12.158.692		181.270	
	84				PLATI EFECTUATE IN ANII PRECEDENTI SI RECUPERATE IN ANUL CURENT										
	84				PLATI EFECTUATE IN ANII PRECEDENTI SI RECUPERATE IN ANUL CURENT			-4.293.480	-1.308.104	-1.308.104	-1.308.104	-1.308.104			
	85				Titlul XXI PLATI EFECTUATE IN ANII PRECEDENTI SI RECUPERATE IN ANUL CURENT			-4.293.480	-1.308.104	-1.308.104	-1.308.104	-1.308.104			
5100	02				Partea I-a SERVICII PUBLICE GENERALE	39.423.670	39.423.670	146.567.080	26.179.828	42.646.470	42.938.176	26.179.828	16.758.348	27.194.715	
5102					AUTORITATI PUBLICE SI ACTIUNI EXTERNE CHELTUIELI CURENTE	38.191.670	38.191.670	82.178.080	11.736.144	24.075.197	24.366.903	11.736.144	12.630.759	11.694.924	
						5.413.250	5.413.250	68.748.800	11.939.458	24.278.511	24.278.511	11.939.458	12.339.053	11.191.874	

Capi- tol	Sub- pa- ra- graf	Ar- ti- col	Ali- ne- at	Denumire indicator	Credite de angajament			Credite bugetare			Plati efectuate	Angajamente legale de platit	Cheltuieli efective
					1	2	3	4	5	6			
		A		B									
		10		TITLUL I CHELTUIELI DE PERSONAL									
		10 01		Cheltuieli salariale in bani			33.131.000	8.329.902	16.377.060	16.377.060	8.329.902	8.047.158	8.125.109
		10 01 01		Salarii de baza			31.731.000	8.149.095	16.066.060	16.066.060	8.149.095	7.916.965	7.946.318
		10 01 05		Sporuri pentru conditii de munca			26.506.000	6.670.530	13.150.000	13.150.000	6.670.530	6.479.470	6.739.343
		10 01 12		Indemnizatii platite unor persoane din afara unitatii			1.800.000	859.283	1.800.000	1.800.000	859.283	940.717	871.452
		10 01 13		Drepturi de delegare			775.000	140.400	282.000	282.000	140.400	141.600	140.400
		10 01 17		Indemnizatii de hrana			50.000	60	60	60	60	60	60
		10 01 30		Alte drepturi salariale in bani			1.100.000	190.921	379.000	379.000	190.921	188.079	195.063
		10 02		Cheltuieli salariale in natura			1.500.000	287.901	455.000	455.000	287.901	167.099	
		10 02 06		Vouchere de vacanta			500.000						
		10 02 06		Vouchere de vacanta			500.000						
		10 03		Contributii			900.000	180.807	311.000	311.000	180.807	130.193	178.791
		10 03 07		Contributia asiguratorie pentru munca			900.000	180.807	311.000	311.000	180.807	130.193	178.791
		20		TITLUL II BUNURI SI SERVICII			27.419.550	3.416.257	6.054.611	6.054.611	3.416.257	2.638.354	2.816.925
		20 01		Bunuri si servicii			11.357.950	2.122.326	3.093.851	3.093.851	2.122.326	971.525	1.481.585
		20 01 01		Furnituri de birou			358.000	2.639	2.639	2.639	2.639		161.520
		20 01 02		Materiale pentru curatenie			106.000		25.466	25.466		25.466	25.466
		20 01 03		Incalzit, iluminat si forta motrica			3.510.000	1.216.994	1.281.632	1.281.632	1.216.994	64.638	511.355
		20 01 04		Apa, canal si salubritate			193.000	35.301	35.860	35.860	35.301	559	24.579
		20 01 05		Carburanti si lubrifianti			490.000	41.373	134.647	134.647	41.373	93.274	30.975
		20 01 06		Piese de schimb			200.000	44.072	44.072	44.072	44.072		28.949
		20 01 08		Posta, telecomunicatii, radio, tv, internet			638.000	55.024	97.190	97.190	55.024	42.166	86.503
		20 01 09		Materiale si prestari de servicii cu caracter functional			831.000	51.691	62.030	62.030	51.691	10.339	100.424
		20 01 30		Alte bunuri si servicii pentru intretinere si functionare			5.031.950	675.232	1.410.315	1.410.315	675.232	735.083	511.814

Capi- tol Sub- Pa- ra- ra- to- gra- f	Ar- ti- col	Ali- ne- at	Denumire indicator	Credite de angajament		Credite bugetare			Angajamente legale de platit	Plati efectuate	Angajamente legale de platit	Cheltuieli efective
				1	2	3	4	5				
A			B									
10	01	12	Indemnizatii platite unor persoane din afara unitatii			791.000						
10	01	13	Drepturi de delegare			10.000						
10	01	17	Indemnizatii de hrana			1.163.000	223.319	298.182	298.182	223.319	74.863	227.098
10	01	30	Alte drepturi salariale in bani			1.400.000	125.120	132.752	132.752	125.120	7.632	89.065
10	02		Cheltuiii salariale in natura			406.000						
10	02	06	Vouchere de vacanta			406.000						
10	03		Contributii			849.000	184.418	231.462	231.462	184.418	47.044	189.641
10	03	07	Contributia asiguratorie pentru munca			849.000	184.418	231.462	231.462	184.418	47.044	189.641
20			TITLUL II BUNURI SI SERVICII			12.124.980	1.062.679	2.480.277	2.480.277	1.062.679	1.417.598	1.812.656
20	01		Bunuri si servicii			6.644.350	495.819	1.682.794	1.682.794	495.819	1.186.975	1.272.154
20	01	01	Furnituri de birou			457.600	17.768	17.768	17.768	17.768		28.706
20	01	02	Materiale pentru curatenie			61.000	694	1.388	1.388	694	694	1.391
20	01	03	Incalzit, iluminat si forta motrica			700.000	292	292	292	292		292
20	01	04	Apa, canal si salubritate			53.000	653	653	653	653		653
20	01	05	Carburanti si lubrifianti			31.750	1.679	9.408	9.408	1.679	7.729	1.946
20	01	06	Piese de schimb			10.000						
20	01	08	Posta, telecomunicatii, radio, tv, internet			2.155.000	254.191	1.039.905	1.039.905	254.191	785.714	1.027.831
20	01	09	Materiale si prestari de servicii cu caracter functional			497.000	20.085	20.200	20.200	20.085	115	62.074
20	01	30	Alte bunuri si servicii pentru intretinere si functionare			2.679.000	200.457	593.180	593.180	200.457	392.723	149.261
20	02		Reparatii curente			200.000						
20	04		Medicamente si materiale sanitare			72.750						2.220
20	04	01	Medicamente			1.000						
20	04	02	Materiale sanitare			35.750						24

Capi-Sub-Pa- tol capi-ra- tol graf	Ar- ti- col at	Ali- ne- at	Denumire indicator	Credite de angajament			Credite bugetare			Angajamente legale de platit	Plati efectuate	Cheltuieli efective
				aprobate la finele perioadei de raportare	trimestriale cumulate	aprobate la finele perioadei de raportare	trimestriale cumulate	Angajamente bugtare	Angajamente legale			
A			B	1	2	3	4	5	6	7	8=6-7	9
30	02		Dobanzi aferente datoriei publice externe			9.555.000	3.787.357	3.787.357	3.787.357	3.787.357		3.721.302
30	02	01	Dobanzi, aferente datoriei publice externe directe			9.555.000	3.787.357	3.787.357	3.787.357	3.787.357		3.721.302
6000	02		Partea II-a APARARE, ORDINE PUBLICA SI SIGURANTA NATIONALA	1.989.000	1.989.000	48.294.000	9.238.267	10.760.869	10.760.869	9.238.267	1.522.602	13.496.590
6002			APARARE	89.000	89.000	1.914.000	119.447	152.538	152.538	119.447	33.091	84.454
01			CHELTUIELI CURENTE			1.825.000	119.447	152.538	152.538	119.447	33.091	70.804
20			TITLUL II BUNURI SI SERVICII			1.825.000	119.447	152.538	152.538	119.447	33.091	70.804
20	01		Bunuri si servicii			388.800	64.862	75.939	75.939	64.862	11.077	32.413
20	01	01	Furnituri de birou			43.000						
20	01	02	Materiale pentru curatenie			10.000						
20	01	03	Incalziti, iluminat si forta motrica			127.700	44.490	44.490	44.490	44.490	44.490	24.645
20	01	04	Apa, canal si salubritate			12.100	1.082	1.642	1.642	1.082	560	1.642
20	01	05	Carburanti si lubrifianti			6.000	355	355	355	355	355	800
20	01	06	Piese de schimb			10.000	1.318	1.318	1.318	1.318	1.318	
20	01	08	Posta, telecomunicatii, radio, tv, internet			20.000	357	2.134	2.134	357	1.777	273
20	01	09	Materiale si prestari de servicii cu caracter functional			90.000	1.071	1.428	1.428	1.071	357	714
20	01	30	Alte bunuri si servicii pentru intretinere si functionare			70.000	16.189	24.572	24.572	16.189	8.383	4.339
20	02		Reparatii curente			1.015.000						
20	04		Medicamente si materiale sanitare			4.000						
20	04	02	Materiale sanitare			2.000						
20	04	04	Dezinfectanti			2.000						
20	05		Bunuri de natura obiectelor de inventar			45.000						

Capi- tol	Sub- pa- ra- graf	Ar- ti- col	Ali- ne- at	Denumire indicator	Credite de angajament			Credite bugetare			Plati efectuate	Angajamente legale de platit	Cheltuieli efective	
					1	2	3	4	5	6				7
				B										
					A									
		20	30	03	Prime de asigurare non-viata			216.000	36.578	36.578	36.578	36.578	36.578	36.578
		20	30	04	Chirii			4.000						
		20	30	30	Alte cheltuieli cu bunuri si servicii			5.000	1.000	1.000	1.000	1.000	1.000	1.000
		70			CHELTUIELI DE CAPITAL			1.900.000						
		71			TITLUL XV ACTIVE NEFINANCIARE			1.900.000						
		71	01		Active fixe			1.900.000						3.096.206
		71	01	01	Constructii			130.000						3.096.206
		71	01	02	Masini, echipamente si mijloace de transport									3.096.206
		71	01	03	Mobilier, aparatura birou si alte active corporale			640.000						1.000
		71	01	30	Alte active fixe (inclusiv reparatii capitale)			1.130.000						375.842
		84			PLATI EFECTUATE IN ANII PRECEDENTI SI RECUPERATE IN ANUL CURENT									2.719.520
		85			Titlul XXI PLATI EFECTUATE IN ANII PRECEDENTI SI RECUPERATE									844
		85	01		PRECEDENTI SI RECUPERATE IN ANUL CURENT			-850.000	-13.848	-13.848	-13.848	-13.848	-13.848	
		85	01		Plati efectuate in anii precedenti si recuperate in anul curent			-850.000	-13.848	-13.848	-13.848	-13.848	-13.848	
		85	01	01	Plati efectuate in anii precedenti si recuperate in anul curent (SF)			-850.000	-13.848	-13.848	-13.848	-13.848	-13.848	
6500	02				Partea III-a CHELTUIELI SOCIAL-CULTURALE			644.992.070	644.992.070	140.064.602	141.769.962	97.223.535	44.546.427	120.936.466
6502					INVATAMANT			299.906.070	299.906.070	37.194.490	38.289.367	30.499.657	7.789.710	41.208.832
		01			CHELTUIELI CURENTE			348.093.430	30.518.197	37.213.030	35.868.305	30.518.197	5.350.108	38.913.230
		20			TITLUL II BUNURI SI SERVICII			202.250.240	20.191.026	23.903.563	23.903.563	20.191.026	3.712.537	27.935.935
		20	01		Bunuri si servicii			108.379.150	10.221.997	10.221.997	10.221.997	10.221.997		18.403.953

Capi- tol	Sub- pa- ra- graf	Ar- ti- col	Ali- ne- at	Denumire indicator	Credite de angajament			Credite bugetare			Angajamente legale de platit	Plati efectuate	Cheltuieli efective
					1	2	3	4	5	6			
A				B	aprobate la finele perioadei de raportare	aprobate la finele perioadei de raportare	aprobate la finele perioadei de raportare	angajamente legale	angajamente legale	angajamente legale			
		20 01 01		Furnituri de birou			2.359.160	52.940	52.940	52.940	52.940	266.730	
		20 01 02		Materiale pentru curatenie			4.809.730	120.233	120.233	120.233	120.233	737.580	
		20 01 03		Incalzit, iluminat si forta motrica			28.205.390	4.626.283	4.626.283	4.626.283	4.626.283	6.994.443	
		20 01 04		Apa, canal si salubritate			2.921.610	391.862	391.862	391.862	391.862	470.436	
		20 01 05		Carburanti si lubrifianti			65.710	2.692	2.692	2.692	2.692	3.946	
		20 01 06		Piese de schimb			28.000						
		20 01 07		Transport			281.070	18.630	18.630	18.630	18.630	20.006	
		20 01 08		Posta, telecomunicatii, radio, tv, internet			4.662.570	644.269	644.269	644.269	644.269	937.167	
		20 01 09		Materiale si prestari de servicii cu caracter functional			12.593.570	454.140	454.140	454.140	454.140	990.404	
		20 01 30		Alte bunuri si servicii pentru intretinere si functionare			52.452.340	3.910.948	3.910.948	3.910.948	3.910.948	7.983.241	
		20 02		Reparatii curente			28.507.840	1.096.525	1.111.606	1.111.606	1.096.525	986.564	
		20 03		Hrana			1.083.260	115.297	115.297	115.297	115.297	299.915	
		20 03 01		Hrana pentru oameni			1.083.260	115.297	115.297	115.297	115.297	299.915	
		20 04		Medicamente si materiale sanitare			753.830	4.050	4.050	4.050	4.050	42.361	
		20 04 01		Medicamente			101.280					3.233	
		20 04 02		Materiale sanitare			152.350					154	
		20 04 04		Dezinfectanti			502.200	4.050	4.050	4.050	4.050	38.974	
		20 05		Bunuri de natura obiectelor de inventar			13.660.270	134.720	134.720	134.720	134.720	216.631	
		20 05 01		Uniforme si echipament			111.630					6.938	
		20 05 03		Lenjerie si accesorii de pat			264.380	13.380	13.380	13.380	13.380	209.693	
		20 05 30		Alte obiecte de inventar			13.284.260	121.340	121.340	121.340	121.340	14.149	
		20 06		Deplasari, detasari, transferari			662.940	11.872	11.872	11.872	11.872	14.149	
		20 06 01		Deplasari interne, detasari, transferari			422.940	11.872	11.872	11.872	11.872	14.149	
		20 06 02		Deplasari in strainatate			240.000						

Capi- tol	Sub- pa- ra- tol graf	Ar- ti- col	Ali- ne- at	Denumire indicator	Credite de angajament			Credite bugetare			Plati efectuate	Angajamente legale de platit	Cheltuieli efective						
					1	2	3	4	5	6				7	8=6-7	9			
				B															
	A																		
10	01			Cheltuieli salariale in bani			27.239.000	4.529.848	4.529.848	4.529.848	4.529.848	4.529.848	4.529.848	4.470.923					
10	01	01		Salarii de baza			21.122.000	4.362.844	4.362.844	4.362.844	4.362.844	4.362.844	4.362.844	4.297.019					
10	01	05		Sporuri pentru conditii de munca			8.000	989	989	989	989	989	989	858					
10	01	12		Indemnizatii platite unor persoane din afara unitatii															
10	01	17		Indemnizatii de hrana			5.000.000												
10	02			Cheltuieli salariale in natura			1.109.000	166.015	166.015	166.015	166.015	166.015	166.015	173.046					
10	02	06		Vouchere de vacanta			340.000												
10	03			Contributii			340.000												
10	03	07		Contributia asiguratorie pentru munca			606.000	100.164	100.164	100.164	100.164	100.164	100.164	100.508					
20				TITLUL II BUNURI SI SERVICII			606.000	100.164	100.164	100.164	100.164	100.164	100.164	100.508					
20	01			Bunuri si servicii			8.921.000	360.767	360.767	360.767	360.767	360.767	360.767	1.093.372					
20	01	01		Furnituri de birou			3.385.000	189.814	189.814	189.814	189.814	189.814	189.814	450.996					
20	01	02		Materiale pentru curatenie			160.000							16.816					
20	01	03		Incalzit, iluminat si forta motrica			200.000							34.760					
20	01	04		Apa, canal si salubritate			1.075.000	71.206	71.206	71.206	71.206	71.206	71.206	96.821					
20	01	05		Carburanti si lubrifianti			80.000	3.511	3.511	3.511	3.511	3.511	3.511	5.478					
20	01	06		Piese de schimb			160.000							20.632					
20	01	08		Posta, telecomunicatii, radio, tv, internet			160.000	21.638	21.638	21.638	21.638	21.638	21.638	16.208					
20	01	09		Materiale si prestari de servicii cu caracter functional			160.000	2.790	2.790	2.790	2.790	2.790	2.790	29.462					
20	01	30		Alte bunuri si servicii pentru intretinere si functionare			1.230.000	90.669	90.669	90.669	90.669	90.669	90.669	159.569					
20	02			Reparatii curente			220.000	9.512	9.512	9.512	9.512	9.512	9.512	12.648					
20	03			Hrana			40.000	1.734	1.734	1.734	1.734	1.734	1.734	5.522					
20	03	01		Hrana pentru oameni			40.000	1.734	1.734	1.734	1.734	1.734	1.734	5.522					

Capi- tol	Sub- ra- graf	Ar- fi- col	Al- ne- at	Denumire indicator	Credite de angajament		Credite bugetare		Angajamente bugetare	Angajamente legale	Plati efectuate	Angajamente legale de platit	Cheltuieli efective
					1	2	3	4					
	A		B										
	20	05	30	Alte obiecte de inventar			1.000.000	1.414	21.811	21.811	1.414	20.397	
	20	12		Consultanta si expertiza			200.000						
	20	13		Pregatire profesionala			33.800	617	617			617	
	20	14		Protectia muncii			5.000						
	20	30		Alte cheltuieli			17.093.560	37.905	268.667	268.667	37.905	230.762	531
	20	30	04	Chirii			23.210	4.390	4.390	4.390	4.390		2.924
	20	30	30	Alte cheltuieli cu bunuri si servicii			17.070.350	33.515	264.277	264.277	33.515	230.762	33.515
	51			TITLUL VI TRANSFERURI INTRE UNITATI ALE ADMINISTRATIEI PUBLICE									
	51	02		Transferuri de capital			300.000						
	51	02	29	Alte transferuri de capital catre instituti publice			300.000						
	59			TITLUL XI ALTE CHELTUIELI									
	59	12		Sustinerea cultelor			15.060.000	3.840	3.840	550.590	3.840	546.750	501.897
	59	40		Sume aferente persoanelor cu handicap neincadrate			15.000.000			546.750		546.750	500.000
	70			CHELTUIELI DE CAPITAL									
	71			TITLUL XV ACTIVE NEFINANCIARE									
	71	01		Active fixe			280.258.000	280.258.000	280.258.000	63.733		63.733	2.062.900
	71	01	01	Constructii			280.258.000	280.258.000	280.258.000	63.733		63.733	2.062.900
	71	01	02	Masini, echipamente si mijloace de transport			265.748.000	265.748.000	265.748.000	63.733		63.733	2.062.900
	71	01	01	Constructii			207.993.000	207.993.000	207.993.000				18.522
	71	01	02	Masini, echipamente si mijloace de transport			2.121.000	2.121.000	2.121.000				
	71	01	03	Mobilier, aparatura birou si alte active corporale			130.000	130.000	130.000				41.676
	71	01	30	Alte active fixe									341.319
	71	03		Reparatii capitale aferente activelor			55.504.000	55.504.000	55.504.000	63.733		63.733	1.661.383

Capi- tol	Sub- capi- tol	Pa- ra- graf	Ar- ti- col	Ali- ne- at	Denumire indicator	Credite de angajament			Credite bugetare			Plati efectuate	Angajamente legale de platit	Cheltuieli efective	
						1	2	3	4	5	6				7
					B										
					A										
					fixe	14.510.000	14.510.000	2.155.000							
	84				PLATI EFECTUATE IN ANII PRECEDENTI SI RECUPERATE IN ANUL CURENT			-138.417	-138.417	-138.417	-138.417	-138.417			
	85				Titlul XXI PLATI EFECTUATE IN ANII PRECEDENTI SI RECUPERATE IN ANUL CURENT			-138.417	-138.417	-138.417	-138.417	-138.417			
	85	01			Plati efectuate in anii precedenti si recuperate in anul curent			-138.417	-138.417	-138.417	-138.417	-138.417			
	85	01	01		Plati efectuate in anii precedenti si recuperate in anul curent (SF)			-138.417	-138.417	-138.417	-138.417	-138.417			
6802					ASIGURARI SI ASISTENTA SOCIALA	59.000.000	59.000.000	259.725.000	54.156.923	59.376.260	59.376.260	54.156.923	5.219.337	56.892.212	
	01				CHELTUIELI CURENTE	1.650.000	1.650.000	235.851.000	54.857.381	58.981.188	58.981.188	54.857.381	4.123.807	56.892.212	
	10				TITLUL I CHELTUIELI DE PERSONAL			119.400.000	29.416.525	29.416.525	29.416.525	29.416.525	29.988.877	56.892.212	
	10	01			Cheltuieli salariale in bani			114.306.000	28.773.427	28.773.427	28.773.427	28.773.427	29.324.402	56.892.212	
	10	01	01		Salarii de baza			87.613.000	22.757.260	22.757.260	22.757.260	22.757.260	23.321.299	56.892.212	
	10	01	05		Sporuri pentru conditii de munca			17.429.000	4.189.447	4.189.447	4.189.447	4.189.447	4.147.326	56.892.212	
	10	01	06		Alte sporuri			588.000	115.435	115.435	115.435	115.435	119.432	56.892.212	
	10	01	12		Indemnizatii platite unor persoane din afara unitatii			90.000	16.830	16.830	16.830	16.830	21.692	56.892.212	
	10	01	13		Drepturi de delegare			6.000	100	100	100	100	100	56.892.212	
	10	01	17		Indemnizatii de hrana			6.205.000	1.420.893	1.420.893	1.420.893	1.420.893	1.431.689	56.892.212	
	10	01	30		Alte drepturi salariale in bani			2.375.000	273.462	273.462	273.462	273.462	282.864	56.892.212	
	10	02			Cheltuieli salariale in natura			2.455.000					-483	56.892.212	
	10	02	06		Vouchere de vacanta			2.455.000					-483	56.892.212	
	10	03			Contributii			2.639.000	643.098	643.098	643.098	643.098	664.958	56.892.212	
	10	03	07		Contributia asiguratorie pentru munca			2.639.000	643.098	643.098	643.098	643.098	664.958	56.892.212	
	20				TITLUL II BUNURI SI SERVICII	47.646.000	5.991.941	47.646.000	5.991.941	10.115.747	10.115.747	5.991.941	4.123.806	7.435.050	

Capi- tol	Sub- pa- ra- graf	Ar- ti- col	Ali- ne- at	Denumire indicator	Credite de angajament			Credite bugetare			Angajamente legale de platit	Plati efectuate	Angajamente legale de platit	Cheltuieli efective
					1	2	3	4	5	6				
				B										
				A										
				documentare			67.000	13.162	13.457	13.457	13.162	295	13.162	
	20	13		Pregatire profesionala			200.000							
	20	30		Alte cheltuieli			874.000	142.909	162.264	162.264	142.909	19.355	142.909	
	20	30	04	Chirii			351.000	37.571	37.571	37.571	37.571		37.571	
	20	30	30	Alte cheltuieli cu bunuri si servicii			523.000	105.338	124.693	124.693	105.338	19.355	105.338	
	57			TITLUL VIII ASISTENTA SOCIALA			67.155.000	19.256.094	19.256.094	19.256.094	19.256.094		19.256.094	
	57	02		Ajutoare sociale			67.155.000	19.256.094	19.256.094	19.256.094	19.256.094		19.256.094	
	57	02	01	Ajutoare sociale in numerar			67.050.000	19.256.094	19.256.094	19.256.094	19.256.094		19.256.094	
	57	02	02	Ajutoare sociale in natura			105.000							23.896
	58			TITLUL X PROIECTE CU FINANTARE DIN FONDURI EXTERNE NERAMBURSABILE										
	58	02		CADRULUI FINANCIAR 2014-2020		1.650.000	1.650.000	192.821	192.822	192.822	192.821	1	192.821	182.199
	58	02		Programe din Fondul Social European (FSE)		1.650.000	1.650.000	192.821	192.822	192.822	192.821	1	192.821	182.199
	58	02	01	Finantarea nationala		339.000	339.000	24.504	24.504	24.504	24.504		24.504	22.321
	58	02	02	Finantarea externa nerambursabila		1.311.000	1.311.000	168.317	168.318	168.318	168.317	1	168.317	159.878
	70			CHELTUIELI DE CAPITAL			25.850.000							
	71			TITLUL XV ACTIVE NEFINANCIARE		57.350.000	57.350.000	25.850.000	1.095.530	1.095.530	1.095.530	1.095.530	1.095.530	
	71	01		Active fixe		57.350.000	57.350.000	25.850.000	1.095.530	1.095.530	1.095.530	1.095.530	1.095.530	
	71	01	01	Constructii		9.194.000	9.194.000	9.194.000	289.331	289.331	289.331	289.331	289.331	
	71	01	02	Masini, echipamente si mijloace de transport		2.713.000	2.713.000	2.713.000						
	71	01	03	Mobilier, aparatura birou si alte active corporale		787.000	787.000	787.000						
	71	01	30	Alte active fixe (inclusiv reparatii capitale)		44.656.000	44.656.000	13.156.000	806.199	806.199	806.199	806.199	806.199	
84				PLATI EFECTUATE IN ANII PRECEDENTI SI RECUPERATE IN ANUL CURENT				-700.458	-700.458	-700.458	-700.458		-700.458	

Capi-Sub- Pa- tol capi- ra- tol graf	Ar- Ali- ti- ne- col at	Denumire indicator	Credite de angajament			Credite bugetare			Angajamente legale de platit	Plati efectuate	Cheltuieli efective
			1	2	3	4	5	6			
		B									
		ADMINISTRATIEI PUBLICE									
	51 02	Transferuri de capital			16.120.000						
	51 02 29	Alte transferuri de capital catre institutii publice			16.120.000						
	59	TITLUL XI ALTE CHELTUIELI			1.660.000						
	59 35	Sume alocate pentru sprijinirea construirii de locuinte			1.660.000						
	70	CHELTUIELI DE CAPITAL	280.240.620	280.240.620	197.360.620			339.583	339.583	1.460.721	
	71	TITLUL XV ACTIVE NEFINANCIARE	124.040.620	124.040.620	41.160.620			339.583	339.583	1.460.721	
	71 01	Active fixe	101.046.000	101.046.000	18.166.000			339.583	339.583	1.457.750	
	71 01 01	Constructii	1.079.500	1.079.500	1.079.500			4.969	4.969	1.425.150	
	71 01 02	Masini, echipamente si mijloace de transport	62.000	62.000	62.000			5.231	5.231	31.372	
	71 01 30	Alte active fixe (inclusiv reparatii capitale)	99.904.500	99.904.500	17.024.500			329.383	329.383	1.228	
	71 03	Reparatii capitale aferente activelor fixe	22.994.620	22.994.620	22.994.620					2.971	
	72	TITLUL XVI ACTIVE FINANCIARE	156.200.000	156.200.000	156.200.000						
	72 01	Active financiare	156.200.000	156.200.000	156.200.000						
	72 01 01	Participare la capitalul social al societatilor comerciale	156.200.000	156.200.000	156.200.000						
	79	OPERATIUNI FINANCIARE									
	81	TITLUL XIX RAMBURSARI DE CREDITE									
	81 01	Rambursari de credite externe			75.500.000			12.158.692	12.158.692	181.270	
	81 01 05	Rambursari de credite aferente datoriei publice externe locale			75.500.000			12.158.692	12.158.692	181.270	
	81 02	Rambursari de credite interne			51.500.000			6.643.654	6.643.654	181.270	
					24.000.000			5.515.038	5.515.038	181.270	

Capi- tol	Sub- pa- ra- graf	Ar- ti- col	Ali- ne- at	Denumire indicator	Credite de angajament		Credite bugetare			Angajamente legale de platit	Plati efectuate	Angajamente legale	Cheltuieli efective
					aprobate la finele perioadei de raportare	trimestriale cumulate	aprobate la finele perioadei de raportare	trimestriale cumulate	Angajamente bugetare				
	A			B	1	2	3	4	5	6	7	8=6-7	9
	81	02	05	Rambursari de credite aferente datoriei publice interne locale	24.000.000	5.515.038	5.515.038	5.515.038	5.515.038	5.515.038	5.515.038		
	84			PLATI EFECTUATE IN ANII PRECEDENTI SI RECUPERATE IN ANUL CURENT	-1.620								
	85			Titlul XXI PLATI EFECTUATE IN ANII PRECEDENTI SI RECUPERATE IN ANUL CURENT	-1.620								
	85	01		Plati efectuate in anii precedenti si recuperate in anul curent	-1.620								
	85	01	02	Plati efectuate in anii precedenti si recuperate in anul curent (SD)	-1.620								
7402	01			PROTECTIA MEDIULUI	182.504.600	182.504.600	205.401.000	27.915.437	28.340.959	30.055.022	27.915.437	2.139.585	21.233.807
	10			CHELTUIELI CURENTE	201.616.000		201.616.000	27.915.488	28.341.010	28.341.010	27.915.488	425.522	20.972.615
	10	01		Cheltuieli salariale in bani	7.209.000		7.209.000	1.587.664	1.745.768	1.745.768	1.587.664	158.104	1.660.362
	10	01	01	Salarii de baza	6.754.000		6.754.000	1.511.973	1.646.028	1.646.028	1.511.973	134.055	1.581.599
	10	01	05	Sporuri pentru conditii de munca	6.283.000		6.283.000	1.416.051	1.548.258	1.548.258	1.415.913	132.345	1.492.941
	10	01	12	Indemnizatii platite unor persoane din afara unitatii	117.000		117.000	33.290	35.000	35.000	33.290	1.710	37.252
	10	01	17	Indemnizatii de hrana	2.000		2.000						
	10	01	30	Alte drepturi salariale in bani	169.000		169.000	31.428	31.566	31.566	31.566	31.566	33.123
	10	02		Cheltuieli salariale in natura	183.000		183.000	31.204	31.204	31.204	31.204		18.283
	10	02	02	Norme de hrana	306.000		306.000	42.167	50.000	50.000	42.167	7.833	43.079
	10	02	06	Vouchere de vacanta	206.000		206.000	42.167	50.000	50.000	42.167	7.833	43.079
	10	03		Contributii	100.000		100.000						
	10	03	07	Contributia asiguratorie pentru munca	149.000		149.000	33.524	49.740	49.740	33.524	16.216	35.584
	20			TITLUL II BUNURI SI SERVICII	194.407.000		194.407.000	26.327.824	26.595.242	26.595.242	26.327.824	267.418	19.312.353

Capi- tol	Sub- ra- graf	Ar- ti- col	Denumire indicator	Credite de angajament			Credite bugetare			Plati efectuate	Angajamente legale de platit	Cheltuieli efective
				1	2	3	4	5	6			
A			B									
20	01		Bunuri si servicii			191.348.000	26.270.855	26.414.167	26.414.167	26.270.855	143.312	19.185.331
20	01	01	Furnituri de birou			16.000						4.420
20	01	02	Materiale pentru curatenie			22.000						2.126
20	01	03	Incalzit, iluminat si forta motrica			103.000	13.874	13.874	13.874	13.874		13.874
20	01	04	Apa, canal si salubritate			190.508.000	26.188.781	26.292.545	26.292.545	26.188.781	103.764	19.064.323
20	01	05	Carburanti si lubrifianti			12.000						1.300
20	01	06	Piese de schimb			4.000						
20	01	08	Posta, telecomunicatii, radio, tv, internet									
20	01	09	Materiale si prestari de servicii cu caracter functional			51.000	3.577	6.422	6.422	3.577	2.845	2.898
20	01	30	Alte bunuri si servicii pentru intretinere si functionare			336.000	26.651	26.651	26.651	26.651		52.531
20	02		Reparatii curente			296.000	37.972	74.675	74.675	37.972	36.703	43.859
20	03		Hrana			2.150.000						
20	03	02	Hrana pentru animale			365.000	56.969	56.969	56.969	56.969		110.886
20	04		Medicamente si materiale sanitare			365.000	56.969	56.969	56.969	56.969		110.886
20	04	01	Medicamente			21.000						14.600
20	04	02	Materiale sanitare			12.000						4.102
20	05		Bunuri de natura obiectelor de inventar			9.000						10.498
20	05	30	Alte obiecte de inventar			42.000						
20	06		Deplasari, detasari, transferari			42.000						
20	06	01	Deplasari interne, detasari, transferari			2.000						
20	13		Pregatire profesionala			2.000						
20	14		Protectia muncii			60.000						
20	30		Alte cheltuieli			417.000		124.106	124.106		124.106	1.536
20	30	30	Alte cheltuieli cu bunuri si servicii			417.000		124.106	124.106		124.106	1.536

Capi- tol	Sub- capi- tol	Pa- ra- graf	Ar- ti- col	Ali- ne- at	Denumire indicator	Credite de angajament			Credite bugetare			Plati efectuate	Angajamente legale de platit	Cheltuieli efective	
						1	2	3	4	5	6				7
					B										
						A									
	70				CHELTUIELI DE CAPITAL	182.504.600	182.504.600	4.006.050					1.714.063		261.192
	71				TITLUL XV ACTIVE NEFINANCIARE	182.504.600	182.504.600	4.006.050					1.714.063		261.192
	71	01			Active fixe	182.504.600	182.504.600	4.006.050					1.714.063		261.192
	71	01	01		Constructii	118.933.450	118.933.450	1.706.450					654.458		243.615
	71	01	03		Mobilier, aparatura birou si alte active corporale										5.658
	71	01	30		Alte active fixe (inclusiv reparatii capitale)	63.571.150	63.571.150	2.299.600					1.059.605		11.919
	84				PLATI EFECTUATE IN ANII PRECEDENTI SI RECUPERATE IN ANUL CURENT			-221.050					-51		-51
	85				Titlul XXI PLATI EFECTUATE IN ANII PRECEDENTI SI RECUPERATE IN ANUL CURENT			-221.050					-51		-51
	85	01			Plati efectuate in anii precedenti si recuperate in anul curent			-221.050					-51		-51
	85	01	01		Plati efectuate in anii precedenti si recuperate in anul curent (SF)			-221.050					-51		-51
	85	01	02		Plati efectuate in anii precedenti si recuperate in anul curent (SD)										
8000	02				Partea V-a ACTIUNI ECONOMICE	1.668.101.000	1.668.101.000	75.038.670					7.898.676		6.331.118
8402					TRANSPORTURI	1.668.101.000	1.668.101.000	75.038.670					7.898.676		6.331.118
	01				CHELTUIELI CURENTE			22.915.120					5.111.854		404.594
	10				TITLUL I CHELTUIELI DE PERSONAL			1.620.000					373.474		401.836
	10	01			Cheltuieli salariale in bani			1.552.000					365.419		392.994
	10	01	01		Salarii de baza			1.264.000					308.762		333.354
	10	01	05		Sporuri pentru conditii de munca			167.000					38.968		43.927
	10	01	17		Indemnizatii de hrana			51.000					10.554		10.859

Capi- tol	Sub- pa- ra- graf	Ar- ti- col	Ali- ne- at	Denumire indicator	Credite de angajament			Credite bugetare			Angajamente legale de plattit	Plati efectuate	Angajamente legale de plattit	Cheltuieli efective
					1	2	3	4	5	6				
				B										
	A													
	10	01	30	Alte drepturi salariale in bani			70.000	7.135	7.135	7.135	7.135	7.135	4.854	
	10	02		Cheltuieli salariale in natura			18.000							
	10	02	06	Vouchere de vacanta			18.000							
	10	03		Contributii			50.000	8.055	8.055	8.055	8.055	8.055	8.842	
	10	03	07	Contributia asiguratorie pentru munca			50.000	8.055	8.055	8.055	8.055	8.055	8.842	
	20			TITLUL II BUNURI SI SERVICII			21.295.120	4.109	4.738.380	4.738.380	4.109	4.734.271	3.138	
	20	01		Bunuri si servicii			379.230	3.609	3.609	3.609	3.609	3.609	2.658	
	20	01	01	Furnituri de birou			43.300	3.609	3.609	3.609	3.609	3.609	2.658	
	20	01	03	Incalzit, iluminat si forta motrica			2.140							
	20	01	04	Apa, canal si salubritate			28.440							
	20	01	09	Materiale si prestari de servicii cu caracter functional										
	20	01	30	Alte bunuri si servicii pentru intretinere si functionare			305.350							
	20	02		Reparatii curente			20.896.390	4.734.271	4.734.271	4.734.271	4.734.271	4.734.271		
	20	30		Alte cheltuieli			19.500	500	500	500	500	500	500	
	20	30	30	Alte cheltuieli cu bunuri si servicii			19.500	500	500	500	500	500	500	
	70			CHELTUIELI DE CAPITAL			52.124.000	1.668.101.000	1.668.101.000	1.668.101.000	1.668.101.000	1.668.101.000	5.926.124	
	71			TITLUL XV ACTIVE NEFINANCIARE			52.124.000	1.668.101.000	1.668.101.000	1.668.101.000	1.668.101.000	1.668.101.000	5.926.124	
	71	01		Active fixe			52.124.000	1.668.101.000	1.668.101.000	1.668.101.000	1.668.101.000	1.668.101.000	5.926.124	
	71	01	01	Constructii			36.117.000	1.599.840.000	1.599.840.000	1.599.840.000	1.599.840.000	1.484.040	5.890.715	
	71	01	02	Masini, echipamente si mijloace de transport									21.243	
	71	01	03	Mobilier, aparatura birotica si alte active corporale									5.693	
	71	01	30	Alte active fixe (inclusiv reparatii capitale)			16.007.000	68.261.000	68.261.000	68.261.000	1.311.314	1.311.314	8.473	

Capi- tol	Sub- capi- tol	Pa- ra- graf	Co- di- cul	Al- ne- at	Denumire indicator	Credite de angajament		Credite bugetare		Angajamente bugetare	Angajamente legale	Plati efectuate	Angajamente legale de platit	Cheltuieli efective
						aprobate la finele perioadei de raportare	trimestriale cumulate	aprobate la finele perioadei de raportare	trimestriale cumulate					
						1	2	3	4	5	6	7	8-6-7	9
A														
	84				B TITLUL XV PLATI EFECTUATE IN ANII PRECEDENTI SI RECUPERATE IN ANUL CURENT			-450	-8.532	-8.532	-8.532	-8.532		
	85				Titlul XXI PLATI EFECTUATE IN ANII PRECEDENTI SI RECUPERATE IN ANUL CURENT			-450	-8.532	-8.532	-8.532	-8.532		
	85	01			Plati efectuate in anii precedenti si recuperate in anul curent			-450	-8.532	-8.532	-8.532	-8.532		
	85	01	01		Plati efectuate in anii precedenti si recuperate in anul curent (SF)			-450	-8.532	-8.532	-8.532	-8.532		

PRIMAR,
CLOTILDE-MARIE-BRIGITTE ARMAND

DIRECTOR EXECUTIV,
MARIUS PETRE

SEF SERV. CONTABILITATE
INTOCMIT,
ANDREEA-VALENTINA IANCU

Capi- tol	Sub- pa- ra- graf	Ar- ti- col	Ali- ne- at	Denumire indicator	Credite de angajament			Credite bugetare			Angajamente legale de platit	Plati efectuate	Angajamente legale de platit	Cheltuieli efective
					aprobate la finele perioadei de raportare	trimestriale cumulate	aprobate la finele perioadei de raportare	trimestriale cumulate	Angajamente bugetare	Angajamente legale				
A				B	1	2	3	4	5	6	7	8=6-7	9	
5002				TOTAL CHELTUIELI	1.329.392.450	174.640.218	238.999.072	238.201.097	174.640.218	63.560.879	172.693.880			
	01			CHELTUIELI CURENTE	1.257.963.260	163.789.630	228.148.484	227.350.509	163.789.630	63.560.879	172.512.610			
	10			TITLUL I CHELTUIELI DE PERSONAL	268.122.770	62.856.580	75.187.502	75.187.502	62.856.580	12.330.922	64.148.564			
	20			TITLUL II BUNURI SI SERVICII	693.886.300	66.340.996	115.386.632	115.386.632	66.340.996	49.045.636	72.739.943			
	30			TITLUL III DOBANZI	14.000.000	4.975.066	4.975.066	4.975.066	4.975.066		4.814.631			
	50			TITLUL V FONDURI DE REZERVA	299.000									
	51			TITLUL VI TRANSFERURI ÎN TRE UNITĂȚI ALE ADMINISTRAȚIEI PUBLICE	49.454.000									
	55			TITLUL VII ALTE TRANSFERURI	29.989.000									
	57			TITLUL VIII ASISTENȚA SOCIALĂ	93.454.190	21.345.484	24.327.780	22.983.055	21.345.484	1.637.371	21.677.548			
	59			TITLUL XI ALTE CHELTUIELI	108.758.000	8.271.504	8.271.504	8.818.254	8.271.504	546.750	9.131.924			
	79			OPERATIUNI FINANCIARE	75.500.000	12.158.692	12.158.692	12.158.692	12.158.692		181.270			
	81			TITLUL XIX RAMBURSARI DE CREDITE	75.500.000	12.158.692	12.158.692	12.158.692	12.158.692		181.270			
	84			PLATI EFECTUATE ÎN ANII PRECEDENȚI ȘI RECUPERATE ÎN ANUL CURENT	-4.070.810	-1.308.104	-1.308.104	-1.308.104	-1.308.104		181.270			
	85			Titlul XXI PLATI EFECTUATE ÎN ANII PRECEDENȚI ȘI RECUPERATE ÎN ANUL CURENT	-4.070.810	-1.308.104	-1.308.104	-1.308.104	-1.308.104		181.270			
5100	02			Partea I-a SERVICII PUBLICE GENERALE	125.178.410	26.001.829	40.741.088	40.741.088	26.001.829	14.739.259	26.322.699			
5102				AUTORITATI PUBLICE ȘI ACTIUNI EXTERNE	62.021.410	11.558.145	22.243.657	22.243.657	11.558.145	10.685.512	10.957.334			
	01			CHELTUIELI CURENTE	63.060.550	11.761.459	22.446.971	22.446.971	11.761.459	10.685.512	10.957.334			
	10			TITLUL I CHELTUIELI DE PERSONAL	33.131.000	8.329.902	16.377.060	16.377.060	8.329.902	8.047.158	8.125.109			
	10 01			Cheltuieli salariale în bani	31.731.000	8.149.095	16.066.060	16.066.060	8.149.095	7.916.965	7.946.318			
	10 01 01			Salarii de baza	26.506.000	6.670.530	13.150.000	13.150.000	6.670.530	6.479.470	6.739.343			
	10 01 05			Sporuri pentru conditii de munca	1.800.000	859.283	1.800.000	1.800.000	859.283	940.717	871.452			
	10 01 12			Indemnizatii platite unor persoane din afara unitatii	775.000	140.400	282.000	282.000	140.400	141.600	140.400			

Capi- tol	Sub- pa- ra- graf	Ar- ti- col	Ali- ne- at	Denumire indicator	Credite de angajament					Plati efectuate	Angajamente legale de platit	Cheltuieli efective
					1	2	3	4	5			
A				B								
10	01	13		Drepturi de delegare			60	60	60		60	
10	01	17		Indemnizatii de hrana			190.921	379.000	379.000		188.079	195.063
10	01	30		Alte drepturi salariale in bani			287.901	455.000	455.000		167.099	
10	02			Cheltuieli salariale in natura								
10	02	06		Vouchere de vacanta								
10	03			Contributii			180.807	311.000	311.000		130.193	178.791
10	03	07		Contributia asiguratorie pentru munca			180.807	311.000	311.000		130.193	178.791
20				TITLUL II BUNURI SI SERVICII			3.416.257	6.054.611	6.054.611		2.638.354	2.816.925
20	01			Bunuri si servicii			2.122.326	3.093.851	3.093.851		971.525	1.481.585
20	01	01		Furnituri de birou			2.639	2.639	2.639			161.520
20	01	02		Materiale pentru curatenie			25.466	25.466	25.466		25.466	25.466
20	01	03		Incalzit, iluminat si forta motrica			1.216.994	1.281.632	1.281.632		64.638	511.355
20	01	04		Apa, canal si salubritate			35.301	35.860	35.860		559	24.579
20	01	05		Carburanti si lubrifianti			41.373	134.647	134.647		93.274	30.975
20	01	06		Piese de schimb			44.072	44.072	44.072			28.949
20	01	08		Posta, telecomunicatii, radio, tv, internet			55.024	97.190	97.190		42.166	86.503
20	01	09		Materiale si prestari de servicii cu caracter functional			51.691	62.030	62.030		10.339	100.424
20	01	30		Alte bunuri si servicii pentru intretinere si functionare			675.232	1.410.315	1.410.315		735.083	511.814
20	02			Reparatii curente			81.610	543.195	543.195		461.585	451.500
20	04			Medicamente si materiale sanitare								
20	04	02		Materiale sanitare								
20	04	04		Dezinfectanti								
20	05			Bunuri de natura obiectelor de inventar			255.074	264.914	264.914		9.840	200.107
20	05	30		Alte obiecte de inventar			255.074	264.914	264.914		9.840	200.107

Capi- tol	Sub- pa- ra- graf	Ar- ti- col	Al- ne- at	Denumire indicator	Credite de angajament			Credite bugetare			Angajamente legale de platit	Plati efectuate	Angajamente legale de platit	Cheltuieli efective
					1	2	3	4	5	6				
A				B										
	51	01	70	Transferuri acordate in baza contractelor de parteneriat sau asociere			160.000							
	55			TITLUL VII ALTE TRANSFERURI			2.000.000							
	55	01		A. Transferuri interne			2.000.000							
	55	01	84	Sume reprezentand stimulentele pentru casarea autovehiculelor uzate			2.000.000							
	59			TITLUL XI ALTE CHELTUIELI			350.000	15.300	15.300	15.300	15.300	15.300	15.300	15.300
	59	17		Despagubiri civile			137.000							
	59	40		Sume aferente persoanelor cu handicap neincadrate			213.000	15.300	15.300	15.300	15.300	15.300	15.300	15.300
	84			PLATI EFECTUATE IN ANII PRECEDENTI SI RECUPERATE IN ANUL CURENT			-1.039.140	-203.314	-203.314	-203.314	-203.314	-203.314	-203.314	-203.314
	85			Titlul XXI PLATI EFECTUATE IN ANII PRECEDENTI SI RECUPERATE IN ANUL CURENT			-1.039.140	-203.314	-203.314	-203.314	-203.314	-203.314	-203.314	-203.314
	85	01		Plati efectuate in anii precedenti si recuperate in anul curent			-1.039.140	-203.314	-203.314	-203.314	-203.314	-203.314	-203.314	-203.314
	85	01	01	Plati efectuate in anii precedenti si recuperate in anul curent (SF)			-1.039.140	-203.314	-203.314	-203.314	-203.314	-203.314	-203.314	-203.314
5402	01			ALTE SERVICII PUBLICE GENERALE			49.157.000	9.468.618	13.522.365	13.522.365	13.522.365	13.522.365	13.522.365	13.522.365
	10			CHELTUIELI CURENTE			49.206.980	9.601.502	13.655.249	13.655.249	13.655.249	13.655.249	13.655.249	13.655.249
	10	01		TITLUL I CHELTUIELI DE PERSONAL			36.459.000	8.470.837	11.106.986	11.106.986	11.106.986	11.106.986	11.106.986	11.106.986
	10	01	01	Cheltuieli salariale in bani			35.204.000	8.286.419	10.875.524	10.875.524	10.875.524	10.875.524	10.875.524	10.875.524
	10	01	01	Salarii de baza			31.320.000	7.604.584	9.924.590	9.924.590	9.924.590	9.924.590	9.924.590	9.924.590
	10	01	05	Sporuri pentru conditii de munca			520.000	333.396	520.000	520.000	520.000	520.000	520.000	520.000
	10	01	12	Indemnizatii platite unor persoane din afara unitatii			791.000							

Capi- tol	Sub- pa- ra- graf	Ar- ti- col	Ali- ne- at	Denumire indicator	Credite de angajament			Credite bugetare			Plati efectuate	Angajamente legale de platit	Cheltuieli efective
					1	2	3	4	5	6			
	A			B									
	10	01	13	Drepturi de delegare			10.000						
	10	01	17	Indemnizatii de hrana			1.163.000	223.319	298.182	298.182	223.319	74.863	227.098
	10	01	30	Alte drepturi salariale in bani			1.400.000	125.120	132.752	132.752	125.120	7.632	89.065
	10	02		Cheltuieli salariale in natura			406.000						
	10	02	06	Vouchere de vacanta			406.000						
	10	03		Contributii			849.000	184.418	231.462	231.462	184.418	47.044	189.641
	10	03	07	Contributia asiguratorie pentru munca			849.000	184.418	231.462	231.462	184.418	47.044	189.641
	20			TITLUL II BUNURI SI SERVICII			12.124.980	1.062.679	2.480.277	2.480.277	1.062.679	1.417.598	1.812.656
	20	01		Bunuri si servicii			6.644.350	495.819	1.682.794	1.682.794	495.819	1.186.975	1.272.154
	20	01	01	Furnituri de birou			457.600	17.768	17.768	17.768	17.768		28.706
	20	01	02	Materiale pentru curatenie			61.000	694	1.388	1.388	694	694	1.391
	20	01	03	Incalzit, iluminat si forta motrica			700.000	292	292	292	292		292
	20	01	04	Apa, canal si salubritate			53.000	653	653	653	653		653
	20	01	05	Carburanti si lubrifianti			31.750	1.679	9.408	9.408	1.679	7.729	1.946
	20	01	06	Piese de schimb			10.000						
	20	01	08	Posta, telecomunicatii, radio, tv, internet			2.155.000	254.191	1.039.905	1.039.905	254.191	785.714	1.027.831
	20	01	09	Materiale si prestari de servicii cu caracter functional			497.000	20.085	20.200	20.200	20.085	115	62.074
	20	01	30	Alte bunuri si servicii pentru intretinere si functionare			2.679.000	200.457	593.180	593.180	200.457	392.723	149.261
	20	02		Reparatii curente			200.000						2.220
	20	04		Medicamente si materiale sanitare			72.750						
	20	04	01	Medicamente			1.000						
	20	04	02	Materiale sanitare			35.750						24
	20	04	04	Dezinfectanti			36.000						2.196
	20	05		Bunuri de natura obiectelor de inventar			270.000	41.575	41.575	41.575	41.575		54

Capi- tol graf	Ar- ti- col at	Denumire indicator	Credite de angajament			Credite bugetare			Angajamente legale de platit	Plati efectuate	Angajamente legale	Cheltuieli efective
			1 aprobat la finele perioadei de raportare	2 trimestriale cumulate	3 aprobat la finele perioadei de raportare	4 trimestriale cumulate	5 Angajamente bugetare	6 Angajamente legale				
A		B								8=6-7	9	
20	05 01	Uniforme si echipament			2.000							54
20	05 30	Alte obiecte de inventar			268.000		41.575	41.575	41.575			
20	06	Deplasari, detasari, transferari			2.000							
20	06 01	Deplasari interne, detasari, transferari			2.000							
20	11	Carti, publicatii si materiale documentare			1.000							
20	12	Consultanta si expertiza			25.000							
20	13	Pregatire profesionala			100.000							
20	14	Protectia muncii			14.000		120	120	120			
20	25	Cheltuieli judiciare si extrajudiciare derivate din actiuni in reprezentarea intereselor statului, potrivit dispozitiilor legale										
20	30	Alte cheltuieli			1.000		50	50	50			50
20	30 01	Reclama si publicitate			4.794.880		525.115	755.738	755.738	525.115	230.623	538.178
20	30 03	Prime de asigurare non-viata			3.000							
20	30 04	Chirii			11.000							700
20	30 09	Executarea silita a creantelor bugetare			1.240.000		127.986	194.057	194.057	127.986	66.071	146.451
20	30 30	Alte cheltuieli cu bunuri si servicii			10.000							
50	30 30	TITLUL V FONDURI DE REZERVA			3.530.880		397.129	561.681	561.681	397.129	164.552	391.027
50	04	Fond de rezerva bugetara la dispozitia autoritatilor locale			299.000							
59	17	TITLUL XI ALTE CHELTUIELI			299.000							
59	17	Despagubiri civile			324.000		67.986	67.986	67.986	67.986		67.986
59	40	Sume aferente persoanelor cu handicap neincadrate			2.000							
84		PLATI EFECTUATE IN ANII PRECEDENTI SI			322.000		67.986	67.986	67.986	67.986		67.986

Capi- tol	Sub- pa- ra- graf	Ar- ti- col	Ali- ne- at	Denumire indicator	Credite de angajament			Credite bugetare			Angajamente legale de platit	Plati efectuate	Angajamente legale de platit	Cheltuieli efective
					aprobate la finele perioadei de raportare	trimestriale cumulate	aprobate la finele perioadei de raportare	trimestriale cumulate	Angajamente bugetare	Angajamente legale				
A				B	1	2	3	4	5	6	7	8=6-7	9	
				RECUPERATE IN ANUL CURENT			-49.980	-132.884	-132.884	-132.884	-132.884	-132.884		
				Titlul XXI PLATI EFECTUATE IN ANII PRECEDENTI SI RECUPERATE IN ANUL CURENT			-49.980	-132.884	-132.884	-132.884	-132.884	-132.884		
		85	01	Plati efectuate in anii precedenti si recuperate in anul curent			-49.980	-132.884	-132.884	-132.884	-132.884	-132.884		
		85	01	Plati efectuate in anii precedenti si recuperate in anul curent (SF)			-49.980	-132.884	-132.884	-132.884	-132.884	-132.884		
5502				TRANZACTII PRIVIND DATORIA PUBLICA SI IMPRUMUTURI			14.000.000	4.975.066	4.975.066	4.975.066	4.975.066	4.975.066	4.814.631	
		01		CHELTUIELI CURENTE			14.000.000	4.975.066	4.975.066	4.975.066	4.975.066	4.975.066	4.814.631	
		30		TITLUL III DOBANZI			14.000.000	4.975.066	4.975.066	4.975.066	4.975.066	4.975.066	4.814.631	
		30	01	Dobanzi aferente datoriei publice interne			4.445.000	1.187.709	1.187.709	1.187.709	1.187.709	1.187.709	1.093.329	
		30	01	Dobanzi aferente datoriei publice interne directe			4.445.000	1.187.709	1.187.709	1.187.709	1.187.709	1.187.709	1.093.329	
		30	02	Dobanzi aferente datoriei publice externe			9.555.000	3.787.357	3.787.357	3.787.357	3.787.357	3.787.357	3.721.302	
		30	02	Dobanzi, aferente datoriei publice externe directe			9.555.000	3.787.357	3.787.357	3.787.357	3.787.357	3.787.357	3.721.302	
6000	02			Partea II-a APARARE, ORDINE PUBLICA SI SIGURANTA NATIONALA			46.305.000	9.238.267	10.760.869	10.760.869	9.238.267	1.522.602	10.386.734	
6002				APARARE			1.825.000	119.447	152.538	152.538	119.447	33.091	70.804	
		01		CHELTUIELI CURENTE			1.825.000	119.447	152.538	152.538	119.447	33.091	70.804	
		20		TITLUL II BUNURI SI SERVICII			1.825.000	119.447	152.538	152.538	119.447	33.091	70.804	
		20	01	Bunuri si servicii			388.800	64.862	75.939	75.939	64.862	11.077	32.413	
		20	01	Furnituri de birou			43.000							
		20	01	Material pentru curatenie			10.000							

Capi- tol	Sub- pa- ra- graf	Ar- ti- col	Ali- ne- at	Denumire indicator	Credite de angajament			Credite bugetare			Angajamente legale de platit	Plati efectuate	Angajamente legale	Cheltuieli efective
					aprobate la finele perioadei de raportare	trimestriale cumulate	aprobate la finele perioadei de raportare	trimestriale cumulate	Angajamente bugetare	Angajamente legale				
A				B	1	2	3	4	5	6	7	8=6-7	9	
		20	13	Pregatire profesionala			61.000	13.200	13.200	13.200	13.200		14.200	
		20	15	Munitie, furnituri si armament de natura activelor fixe pentru armata			100.000						2.768	
		20	25	Cheltuieli judiciare si extrajudiciare derivate din actiuni in reprezentarea intereselor statului, potrivit dispozitiilor legale			477.000	33.959	33.959	33.959	33.959		36.316	
		20	30	Alte cheltuieli			225.000	37.578	37.578	37.578	37.578		37.578	
		20	30	Prime de asigurare non-viata			216.000	36.578	36.578	36.578	36.578		36.578	
		20	30	Chirii			4.000							
		20	30	Alte cheltuieli cu bunuri si servicii			5.000	1.000	1.000	1.000	1.000		1.000	
		84		PLATI EFECTUATE IN ANII PRECEDENTI SI RECUPERATE IN ANUL CURENT			-850.000	-13.848	-13.848	-13.848	-13.848			
		85		Titlul XXI PLATI EFECTUATE IN ANII PRECEDENTI SI RECUPERATE IN ANUL CURENT			-850.000	-13.848	-13.848	-13.848	-13.848			
		85	01	Plati efectuate in anii precedenti si recuperate in anul curent			-850.000	-13.848	-13.848	-13.848	-13.848			
		85	01	Plati efectuate in anii precedenti si recuperate in anul curent (SF)			-850.000	-13.848	-13.848	-13.848	-13.848			
6500	02			Partea III-a CHELTUIELI SOCIAL-CULTURALE			843.218.370	96.972.421	138.717.957	137.919.982	96.972.421	40.947.561	113.407.589	
6502		01		INVATAMANT			347.728.690	30.441.364	37.136.197	35.791.472	30.441.364	5.350.108	38.869.248	
		20	01	CHELTUIELI CURENTE			347.842.430	30.459.904	37.154.737	35.810.012	30.459.904	5.350.108	38.869.248	
		20	01	TITLUL II BUNURI SI SERVICII			202.250.240	20.191.026	23.903.563	23.903.563	20.191.026	3.712.537	27.935.935	
		20	01	Bunuri si servicii			108.379.150	10.221.997	10.221.997	10.221.997	10.221.997		18.403.953	
		20	01	Furnituri de birou			2.359.160	52.940	52.940	52.940	52.940		266.730	
		20	01	Materiale pentru curatenie			4.809.730	120.233	120.233	120.233	120.233		737.580	

Capi- tol	Sub- pa- ra- graf	Ar- ti- col	Ali- ne- at	Denumire indicator	Credite de angajament			Credite bugetare			Angajamente legale de platit	Plati efectuate	Angajamente legale	Cheltuieli efective
					1	2	3	4	5	6				
				B										
				ADMINISTRATIEI PUBLICE										
		51	01	Transferuri curente			49.294.000							
		51	01	46 Transferuri din bugetele locale pentru finantarea cheltuielilor curente din domeniul sanatatii			49.294.000							
		59		TITLUL XI ALTE CHELTUIELI			60.000	4.890	4.890	4.890	4.890	4.890	4.890	4.890
		59	40	Sume aferente persoanelor cu handicap neincadrate			60.000	4.890	4.890	4.890	4.890	4.890	4.890	4.890
		84		PLATI EFECTUATE IN ANII PRECEDENTI SI RECUPERATE IN ANUL CURENT				-92.060	-92.060	-92.060	-92.060	-92.060	-92.060	-92.060
		85		Titlul XXI PLATI EFECTUATE IN ANII PRECEDENTI SI RECUPERATE IN ANUL CURENT				-92.060	-92.060	-92.060	-92.060	-92.060	-92.060	-92.060
		85	01	Plati efectuate in anii precedenti si recuperate in anul curent				-92.060	-92.060	-92.060	-92.060	-92.060	-92.060	-92.060
		85	01	01 Plati efectuate in anii precedenti si recuperate in anul curent (SF)				-92.060	-92.060	-92.060	-92.060	-92.060	-92.060	-92.060
6702				CULTURA, RECREERE SI RELIGIE			176.804.680	7.663.346	38.590.243	39.136.993	39.136.993	7.663.346	31.473.647	12.158.635
		01		CHELTUIELI CURENTE			176.846.180	7.801.763	38.728.660	39.275.410	39.275.410	7.801.763	31.473.647	12.158.635
		10		TITLUL I CHELTUIELI DE PERSONAL			11.108.770	2.087.677	2.087.677	2.087.677	2.087.677	2.087.677	2.087.677	2.262.863
		10	01	Cheltuieli salariale in bani			10.764.770	2.042.058	2.042.058	2.042.058	2.042.058	2.042.058	2.042.058	2.213.068
		10	01	01 Salarii de baza			8.930.770	1.721.515	1.721.515	1.721.515	1.721.515	1.721.515	1.721.515	1.859.340
		10	01	05 Sporuri pentru conditii de munca			1.201.000	230.720	230.720	230.720	230.720	230.720	230.720	256.202
		10	01	06 Alte sporuri			72.000	14.677	14.677	14.677	14.677	14.677	14.677	17.924
		10	01	17 Indemnizatii de hrana			361.000	61.812	61.812	61.812	61.812	61.812	61.812	64.050
		10	01	30 Alte drepturi salariale in bani			200.000	13.334	13.334	13.334	13.334	13.334	13.334	15.552
		10	02	Cheltuieli salariale in natura			124.000							

Capi- tol	Sub- pa- ra- graf	Ar- ti- col	Ali- ne- at	Denumire indicator	Credite de angajament			Credite bugetare			Plati efectuate	Angajamente legale de platit	Cheltuieli efective	
					aprobate la finele perioadei de raportare	2 trimestriale cumulate	3 aprobate la finele perioadei de raportare	4 trimestriale cumulate	5 Angajamente bugetare	6 Angajamente legale				7
	A			B	1	2	3	4	5	6	7	8=6-7	9	
	10	02	06	Vouchere de vacanta	124.000		124.000							
	10	03		Contributii	220.000		220.000	45.619	45.619	45.619	45.619	45.619	49.795	
	10	03	07	Contributia asiguratorie pentru munca	220.000		220.000	45.619	45.619	45.619	45.619	45.619	49.795	
	20			TITLUL II BUNURI SI SERVICII	150.677.410		150.677.410	5.710.246	36.637.143	36.637.143	5.710.246	30.926.897	9.393.875	
	20	01		Bunuri si servicii	131.470.050		131.470.050	5.663.305	36.284.949	36.284.949	5.663.305	30.621.644	9.355.121	
	20	01	01	Furnituri de birou									4.854	
	20	01	02	Materiale pentru curatenie									3.070	
	20	01	03	Incalzit, iluminat si forta motrica	1.810.530		1.810.530	154.239	154.239	154.239	154.239	154.239	102.371	
	20	01	04	Apa, canal si salubritate	6.768.910		6.768.910	1.124.239	1.124.597	1.124.597	1.124.239	358	763.824	
	20	01	05	Carburanti si lubrifianti	300.000		300.000	47.794	129.717	129.717	47.794	81.923	47.870	
	20	01	06	Piese de schimb	130.000		130.000		31.574	31.574		31.574		
	20	01	08	Posta, telecomunicatii, radio, tv, internet	8.830		8.830						1.608	
	20	01	09	Materiale si prestari de servicii cu caracter functional	108.266.790		108.266.790	3.099.128	28.931.738	28.931.738	3.099.128	25.832.610	5.905.405	
	20	01	30	Alte bunuri si servicii pentru intretinere si functionare	14.184.990		14.184.990	1.237.905	5.913.084	5.913.084	1.237.905	4.675.179	2.526.119	
	20	02		Reparatii curente	860.000		860.000	7.622	61.099	61.099	7.622	53.477	1.672	
	20	04		Medicamente si materiale sanitare									112	
	20	04	04	Dezinfectanti									112	
	20	05		Bunuri de natura obiectelor de inventar	1.015.000		1.015.000	1.414	21.811	21.811	1.414	20.397		
	20	05	01	Uniforme si echipament	15.000		15.000							
	20	05	30	Alte obiecte de inventar	1.000.000		1.000.000	1.414	21.811	21.811	1.414	20.397		
	20	12		Consultanta si expertiza	200.000		200.000							
	20	13		Pregatire profesionala	33.800		33.800		617	617		617		
	20	14		Protectia muncii	5.000		5.000							
	20	30		Alte cheltuieli	17.093.560		17.093.560	37.905	268.667	268.667	37.905	230.762	36.439	

Capi- tol	Sub- pa- ra- graf	Ar- ti- col	Ali- ne- at	Denumire indicator	Credite de angajament			Credite bugetare			Angajamente legale de platit	Plati efectuate	Angajamente legale de platit	Cheltuieli efective
					aprobate la finele perioadei de raportare	trimestriale cumulate	aprobate la finele perioadei de raportare	trimestriale cumulate	Angajamente bugetare	Angajamente legale				
A		B			1	2	3	4	5	6	7	8=6-7	9	
	20	30	04	Chirii			23.210	4.390	4.390	4.390	4.390		2.924	
	20	30	30	Alte cheltuieli cu bunuri si servicii			17.070.350	33.515	264.277	264.277	33.515	230.762	33.515	
	59			TITLUL XI ALTE CHELTUIELI			15.060.000	3.840	3.840	550.590	3.840	546.750	501.897	
	59	12		Sustinerea cultelor			15.000.000			546.750		546.750	500.000	
	59	40		Sume aferente persoanelor cu handicap neincadrate			60.000	3.840	3.840		3.840		1.897	
	84			PLATI EFECTUATE IN ANII PRECEDENTI SI RECUPERATE IN ANUL CURENT			-41.500	-138.417	-138.417	-138.417	-138.417			
	85			Titul XXI PLATI EFECTUATE IN ANII PRECEDENTI SI RECUPERATE IN ANUL CURENT			-41.500	-138.417	-138.417	-138.417	-138.417			
	85	01		Plati efectuate in anii precedenti si recuperate in anul curent			-41.500	-138.417	-138.417	-138.417	-138.417			
	85	01	01	Plati efectuate in anii precedenti si recuperate in anul curent (SF)			-41.500	-138.417	-138.417	-138.417	-138.417			
6802				ASIGURARI SI ASISTENTA SOCIALA			232.225.000	53.964.102	58.087.908	58.087.908	53.964.102	4.123.806	56.710.013	
	01			CHELTUIELI CURENTE			234.201.000	54.664.560	58.788.366	58.788.366	54.664.560	4.123.806	56.710.013	
	10			TITLUL I CHELTUIELI DE PERSONAL			119.400.000	29.416.525	29.416.525	29.416.525	29.416.525		29.988.877	
	10	01		Cheltuieli salariale in bani			114.306.000	28.773.427	28.773.427	28.773.427	28.773.427		29.324.402	
	10	01	01	Salarii de baza			87.613.000	22.757.260	22.757.260	22.757.260	22.757.260		23.321.299	
	10	01	05	Sporuri pentru conditii de munca			17.429.000	4.189.447	4.189.447	4.189.447	4.189.447		4.147.326	
	10	01	06	Alte sporuri			588.000	115.435	115.435	115.435	115.435		119.432	
	10	01	12	Indemnizatii platite unor persoane din afara unitatii				16.830	16.830	16.830	16.830		21.692	
	10	01	13	Drepturi de delegare			6.000	100	100	100	100		100	
	10	01	17	Indemnizatii de hrana			6.205.000	1.420.893	1.420.893	1.420.893	1.420.893		1.431.689	
	10	01	30	Alte drepturi salariale in bani			2.375.000	273.462	273.462	273.462	273.462		282.864	

Capi- tol	Sub- pa- ra- graf	Ar- ti- col	Ali- ne- at	Denumire indicator	Credite de angajament			Credite bugetare			Plati efectuate	Angajamente legale de platit	Cheltuieli efective
					1	2	3	4	5	6			
		A		B									
	10	02		Cheltuieli salariale in natura			2.455.000						-483
	10	02	06	Vouchere de vacanta			2.455.000						-483
	10	03		Contributii			2.639.000	643.098	643.098	643.098	643.098	643.098	664.958
	10	03	07	Contributia asiguratorie pentru munca			2.639.000	643.098	643.098	643.098	643.098	643.098	664.958
	20			TITLUL II BUNURI SI SERVICII			47.646.000	5.991.941	10.115.747	10.115.747	5.991.941	4.123.806	7.435.050
	20	01		Bunuri si servicii			29.311.000	4.607.773	7.024.683	7.024.683	4.607.773	2.416.910	4.977.748
	20	01	01	Furnituri de birou			327.000	3.653	4.551	4.551	3.653	898	25.776
	20	01	02	Materiale pentru curatenie			2.736.000	347.689	618.826	618.826	347.689	271.137	727.595
	20	01	03	Incalziti, iluminati si forta motrica			8.256.000	1.938.699	1.938.711	1.938.711	1.938.699	12	1.935.096
	20	01	04	Apa, canal si salubritate			1.204.000	232.668	232.668	232.668	232.668		232.668
	20	01	05	Carburanti si lubrifianti			676.000	61.740	61.740	61.740	61.740		102.784
	20	01	06	Piese de schimb			187.000	10.823	18.295	18.295	10.823	7.472	30.229
	20	01	07	Transport			64.000	11.275	11.275	11.275	11.275		11.375
	20	01	08	Posta, telecomunicatii, radio, tv, internet			252.000	29.816	31.732	31.732	29.816	1.916	29.817
	20	01	09	Materiale si prestari de servicii cu caracter functional			1.806.000	118.605	149.133	149.133	118.605	30.528	189.140
	20	01	30	Alte bunuri si servicii pentru intretinere si functionare			13.803.000	1.852.805	3.957.752	3.957.752	1.852.805	2.104.947	1.693.268
	20	02		Reparatii curente			7.100.000	281.403	281.403	281.403	281.403		
	20	03		Hrana			7.176.000	1.021.616	2.274.071	2.274.071	1.021.616	1.252.455	1.746.668
	20	03	01	Hrana pentru oameni			7.176.000	1.021.616	2.274.071	2.274.071	1.021.616	1.252.455	1.746.668
	20	04		Medicamente si materiale sanitare			1.390.000	190.421	316.591	316.591	190.421	126.170	350.881
	20	04	01	Medicamente			1.152.000	167.220	279.652	279.652	167.220	112.432	313.287
	20	04	02	Materiale sanitare			238.000	23.201	36.939	36.939	23.201	13.738	37.594
	20	05		Bunuri de natura obiectelor de inventar			1.499.000	16.060	43.278	43.278	16.060	27.218	203.682
	20	05	01	Uniforme si echipament			322.000	247	20.937	20.937	247	20.690	106.712

Capi- tol	Sub- pa- ra- graf	Ar- ti- col	Ali- ne- at	Denumire indicator	Credite de angajament			Credite bugetare			Plati efectuate	Angajamente legale de platit	Cheltuieli efective
					1	2	3	4	5	6			
				B									
	A												
	20	05	03	Lenjerie si accesorii de pat			325.000					24.005	
	20	05	30	Alte obiecte de inventar			852.000	15.813	22.341	22.341	15.813	72.965	
	20	06		Deplasari, detasari, transferari			29.000						
	20	06	01	Deplasari interne, detasari, transferari			29.000						
	20	11		Carti, publicatii si materiale documentare			67.000	13.162	13.457	13.457	13.162	13.162	
	20	13		Pregatire profesionala			200.000						
	20	30		Alte cheltuieli			874.000	142.909	162.264	162.264	142.909	142.909	
	20	30	04	Chirii			351.000	37.571	37.571	37.571	37.571	37.571	
	20	30	30	Alte cheltuieli cu bunuri si servicii			523.000	105.338	124.693	124.693	105.338	105.338	
	57			TITLUL VIII ASISTENTA SOCIALA			67.155.000	19.256.094	19.256.094	19.256.094	19.256.094	19.286.086	
	57	02		Ajutoare sociale			67.155.000	19.256.094	19.256.094	19.256.094	19.256.094	19.286.086	
	57	02	01	Ajutoare sociale in numerar			67.050.000	19.256.094	19.256.094	19.256.094	19.256.094	19.262.190	
	57	02	02	Ajutoare sociale in natura			105.000					23.896	
	84			PLATI EFECTUATE IN ANII PRECEDENTI SI RECUPERATE IN ANUL CURENT			-1.976.000	-700.458	-700.458	-700.458	-700.458		
	85			Titlul XXI PLATI EFECTUATE IN ANII PRECEDENTI SI RECUPERATE IN ANUL CURENT			-1.976.000	-700.458	-700.458	-700.458	-700.458		
	85	01		Plati efectuate in anii precedenti si recuperate in anul curent			-1.976.000	-700.458	-700.458	-700.458	-700.458		
	85	01	01	Plati efectuate in anii precedenti si recuperate in anul curent (SF)			-1.976.000	-700.458	-700.458	-700.458	-700.458		
7000	02			Partea IV-a SERVICII SI DEZVOLTARE PUBLICA, LOCUINTE, MEDIU SI APE			291.776.000	42.058.650	43.675.836	43.675.836	42.058.650	22.171.864	
7002				LOCUINTE, SERVICII SI DEZVOLTARE PUBLICA CHELTUIELI CURENTE			90.160.000	14.143.213	15.334.877	15.334.877	14.143.213	1.199.249	
							14.660.000	1.984.521	3.176.185	3.176.185	1.984.521	1.017.979	

Capi- tol	Sub- capi- ra- tol graf	Ar- ti- col at	Denumire indicator	Credite de angajament			Credite bugetare			Angajamente legale de platit	Plati efectuate	Angajamente legale	Cheltuieli efective
				1	2	3	4	5	6				
	A		B										
			intretinere si functionare			296.000	37.972	74.675	74.675	37.972	36.703	43.859	
	20	02	Reparatii curente			2.150.000							
	20	03	Hrana			365.000	56.969	56.969	56.969	56.969		110.886	
	20	03	02	Hrana pentru animale		365.000	56.969	56.969	56.969	56.969		110.886	
	20	04	04	Medicamente si materiale sanitare		21.000						14.600	
	20	04	01	Medicamente		12.000						4.102	
	20	04	02	Materiale sanitare		9.000						10.498	
	20	05	05	Bunuri de natura obiectelor de inventar		42.000							
	20	05	30	Alte obiecte de inventar		42.000							
	20	06	06	Deplasari, detasari, transferari		2.000							
	20	06	01	Deplasari interne, detasari, transferari		2.000							
	20	13	13	Pregatire profesionala		60.000							
	20	14	14	Protectia muncii		2.000							
	20	30	30	Alte cheltuieli		417.000	124.106	124.106	124.106	124.106	124.106	1.536	
	20	30	30	Alte cheltuieli cu bunuri si servicii		417.000	124.106	124.106	124.106	124.106	124.106	1.536	
	84			PLATI EFECTUATE IN ANII PRECEDENTI SI RECUPERATE IN ANUL CURENT			-51	-51	-51	-51			
	85			Titlul XXI PLATI EFECTUATE IN ANII PRECEDENTI SI RECUPERATE IN ANUL CURENT			-51	-51	-51	-51			
	85	01		Plati efectuate in anii precedenti si recuperate in anul curent			-51	-51	-51	-51			
	85	01	01	Plati efectuate in anii precedenti si recuperate in anul curent (SF)			-51	-51	-51	-51			
8000	02			Partea V-a ACTIUNI ECONOMICE		22.914.670	369.051	5.103.322	5.103.322	369.051	4.734.271	404.994	
8402				TRANSPORTURI		22.914.670	369.051	5.103.322	5.103.322	369.051	4.734.271	404.994	
	01			CHELTUIELI CURENTE		22.915.120	377.583	5.111.854	5.111.854	377.583	4.734.271	404.994	

Capi- tol	Sub- capi- tol	Pa- ra- graf	Ar- ti- col	Ali- ne- at	Denumire indicator	Credite de angajament			Credite bugetare				Plati efectuate	Angajamente legale de platit	Cheltucil efective	
						1	2	3	aprobate la finele perioadei de raportare	trimestriale cumulate	4	5				6
B																
A																
					IN ANUL CURENT											
	85	01			Plati efectuate in anii precedenti si recuperate in anul curent			-450	-8.532	-8.532	-8.532	-8.532	-8.532	-8.532	-8.532	-8.532
	85	01	01		Plati efectuate in anii precedenti si recuperate in anul curent (SF)			-450	-8.532	-8.532	-8.532	-8.532	-8.532	-8.532	-8.532	-8.532
					excedent/deficit sect funct				217.635.309							217.635.309

9902 96

PRIMAR,
CLOTILDE-MARIE-BRIGITTE ARMAND

DIRECTOR EXECUTIV,
MARIUS PETRE

ŞEF SERV. CONTABILITATE
ÎNTOCMIT,
ANDREEA-VALENTINA IANCU

Capi- tol	Sub- pa- ra- graf	Ar- ti- col at	Denumire indicator	Credite de angajament			Credite bugetare			Angajamente legale de platit	Plati efectuate	Angajamente legale de platit	Cheltuieli efective
				aprobate la finele perioadei de raportare	trimestriale cumulate	aprobate la finele perioadei de raportare	trimestriale cumulate	Angajamente bugetare	Angajamente legale				
A				1	2	3	4	5	6	7	8=6-7	9	
5002			B	2.817.250.960	2.817.250.960	438.640.300	429.113	3.252.027	10.896.068	429.113	10.466.955	19.158.786	
	01		CHELTUIELI CURENTE	7.063.250	7.063.250	49.009.250	429.113	2.082.655	2.082.655	429.113	1.653.542	460.721	
	51		TITLUL VI TRANSFERURI INTRE UNITATI ALE ADMINISTRATIEI PUBLICE			41.420.000							
	55		TITLUL VII ALTE TRANSFERURI			275.000							
	58		TITLUL X PROIECTE CU FINANTARE DIN FONDURI EXTERNE NERAMBURSABILE										
	70		CADRULUI FINANCIAR 2014-2020	7.063.250	7.063.250	7.314.250	429.113	2.082.655	2.082.655	429.113	1.653.542	460.721	
	71		CHELTUIELI DE CAPITAL	2.810.187.710	2.810.187.710	389.853.720		1.169.372	8.813.413		8.813.413	18.698.065	
	72		TITLUL XV ACTIVE NEFINANCIARE	2.653.987.710	2.653.987.710	233.653.720		1.169.372	8.813.413		8.813.413	18.698.065	
	84		TITLUL XVI ACTIVE FINANCIARE	156.200.000	156.200.000	156.200.000							
	85		PLATI EFECTUATE IN ANII PRECEDENTI SI RECUPERATE IN ANUL CURENT			-222.670							
			Titlul XXI PLATI EFECTUATE IN ANII PRECEDENTI SI RECUPERATE IN ANUL CURENT			-222.670							
5100	02		Partea I-a SERVICII PUBLICE GENERALE	39.423.670	39.423.670	21.388.670	177.999	1.905.382	2.197.088	177.999	2.019.089	872.016	
5102			AUTORITATI PUBLICE SI ACTIUNI EXTERNE	38.191.670	38.191.670	20.156.670	177.999	1.831.540	2.123.246	177.999	1.945.247	737.590	
	01		CHELTUIELI CURENTE	5.413.250	5.413.250	5.688.250	177.999	1.831.540	1.831.540	177.999	1.653.541	234.540	
	55		TITLUL VII ALTE TRANSFERURI			275.000							
	55	01	A. Transferuri interne			275.000							
	55	01	42 Transferuri din bugetul local catre asociatiile de dezvoltare intercomuni- tate			275.000							
	58		TITLUL X PROIECTE CU FINANTARE DIN FONDURI EXTERNE NERAMBURSABILE										
			CADRULUI FINANCIAR 2014-2020	5.413.250	5.413.250	5.413.250	177.999	1.831.540	1.831.540	177.999	1.653.541	234.540	

Capi-Sub-Pa- ra- graf	Ar- ti- col	Denumire indicator	Credite de angajament			Credite bugetare			Plati efectuate	Angajamente legale de platit	Angajamente legale de platit	Cheltuieli efective
			aprobate la finele perioadei de raportare	trimestriale cumulate	aprobate la finele perioadei de raportare	trimestriale cumulate	Angajamente bugetare	Angajamente legale				
A		B	1	2	3	4	5	6	7	8=6-7	9	
		CADRULUI FINANCIAR 2014-2020				58.293	58.293	58.293	58.293		43.982	
58	15	Alte programe comunitare finantate in perioada 2014-2020			251.000	58.293	58.293	58.293	58.293		43.982	
58	15	01 Finantarea nationala			251.000	58.293	58.293	58.293	58.293		43.982	
58	15	02 Finantare externa nerambursabila			50.200	11.659	11.659	11.659	11.659		8.796	
70		CHELTUIELI DE CAPITAL			200.800	46.634	46.634	46.634	46.634		35.186	
71	01	TITLUL XV ACTIVE NEFINANCIARE	299.906.070	299.906.070	68.695.870		2.439.602	2.439.602		2.439.602	2.295.602	
71	01	Active fixe	299.906.070	299.906.070	68.695.870		2.439.602	2.439.602		2.439.602	2.295.602	
71	01	01 Constructii	299.906.070	299.906.070	68.695.870		2.439.602	2.439.602		2.439.602	2.295.602	
71	01	02 Masini, echipamente si mijloace de transport	236.403.000	236.403.000	26.370.000		1.282.290	1.282.290		1.282.290	29.509	
71	01	03 Mobilier, aparatura biroutica si alte active corporale	1.840.690	1.840.690	1.840.690						223.232	
71	01	30 Alte active fixe (inclusiv reparatii capitale)	9.222.950	9.222.950	9.222.950						1.418.306	
6602		SANATATE	52.439.430	52.439.430	31.262.230		1.157.312	1.157.312		1.157.312	624.555	
01		CHELTUIELI CURENTE	5.828.000	5.828.000	26.828.000		25.000.000	25.000.000			2.944.194	
51		TITLUL VI TRANSFERURI INTRE UNITATI ALE ADMINISTRATIEI PUBLICE			25.000.000							
51	02	Transferuri de capital			25.000.000							
51	02	28 Transferuri din bugetele locale pentru finantarea cheltuielilor de capital din domeniul sanatatii			25.000.000							
70		CHELTUIELI DE CAPITAL	5.828.000	5.828.000	1.828.000						2.944.194	
71		TITLUL XV ACTIVE NEFINANCIARE	5.828.000	5.828.000	1.828.000						2.944.194	
71	01	Active fixe	5.828.000	5.828.000	1.828.000						2.944.194	
71	01	02 Masini, echipamente si mijloace de			1.828.000						2.944.194	

Capi- tol	Sub- capi- tol	Pa- ra- graf	Ar- ti- col	Ali- ne- at	Denumire indicator	Credite de angajament			Credite bugetare			Angajamente legale	Plati efectuate	Angajamente legale de platit	Cheltuieli efective	
						1 aprobate la finele perioadei de raportare	2 trimestriale cumulate	3 aprobate la finele perioadei de raportare	4 trimestriale cumulate	5 Angajamente bugetare	6					7
					B											
	71	01	30		Alte active fixe (inclusiv reparatii capitale)	63.571.150	63.571.150	2.299.600		1.059.605			1.059.605			11.919
	84				PLATI EFECTUATE IN ANII PRECEDENTI SI RECUPERATE IN ANUL CURENT			-221.050								
	85				Titlul XXI PLATI EFECTUATE IN ANII PRECEDENTI SI RECUPERATE IN ANUL CURENT			-221.050								
	85	01			Plati efectuate in anii precedenti si recuperate in anul curent			-221.050								
	85	01	02		Plati efectuate in anii precedenti si recuperate in anul curent (SD)			-221.050								
8000	02				Partea V-a ACTIUNI ECONOMICE	1.668.101.000	1.668.101.000	52.124.000		2.795.354			2.795.354			5.926.124
8402					TRANSPORTURI	1.668.101.000	1.668.101.000	52.124.000		2.795.354			2.795.354			5.926.124
	70				CHELTUIELI DE CAPITAL	1.668.101.000	1.668.101.000	52.124.000		2.795.354			2.795.354			5.926.124
	71				TITLUL XV ACTIVE NEFINANCIARE	1.668.101.000	1.668.101.000	52.124.000		2.795.354			2.795.354			5.926.124
	71	01			Active fixe	1.668.101.000	1.668.101.000	52.124.000		2.795.354			2.795.354			5.926.124
	71	01	01		Constructii	1.599.840.000	1.599.840.000	36.117.000		1.484.040			1.484.040			5.890.715
	71	01	02		Masini, echipamente si mijloace de transport											21.243
	71	01	03		Mobilier, aparatura birotica si alte active corporale											5.693
	71	01	30		Alte active fixe (inclusiv reparatii capitale)	68.261.000	68.261.000	16.007.000		1.311.314			1.311.314			8.473
9902	97				excedent/deficit sect dezy			-431.342.420	462.011				462.011			

PRIMAR,
CLOTILDE-MARIE-BRIGITTE ARMAND

DIRECTOR EXECUTIV,
MARIUS PETRE

SEF SERV. CONTABILITATE
INTOCMIT,
ANDREEA-VALENTINA IANCU

Capi- tol	Sub- pa- ra- gra- ful	Pa- pa- T	Ar- ti- col	Ali- ne- at	Denumire indicator	Prevederi bugetare aprobate la finele perioadei de raportare		Prevederi bugetare trimestriale cumulate	Drepturi constatate			Incasari realizate	Stingeri pe alte cai decat incasari	Drepturi constatate de incasat
						1	2		Total, din care: 3=4+5	4	5			
4010					B INCASARI DIN RAMBURSAREA IMPRUMUTURILOR ACORDATE			940.657	940.657	940.657	940.657	940.657	7	8-3-6-7
4010	15				Sume utilizate din excedentul anului precedent pentru efectuarea de cheltuieli			940.657	940.657	940.657	940.657	940.657		
4010	15	01			Sume utilizate de administratiile locale din excedentul anului precedent pentru sectiunea de functionare			940.499	940.499	940.499	940.499	940.499		
4010	15	02			Sume utilizate de administratiile locale din excedentul anului precedent pentru sectiunea de dezvoltare			158	158	158	158	158		
4810					SUME PRIMITE DE LA UE/ALTI DONATORI IN CONTUL PLATILOR EFECTUATE SI PREFINANATARI AFERENTE CADRULUI FINANCIAR 2014-2020	26.560								
4810	15				Alte programe comunitare finantate in perioada 2014-2020	26.560								
4810	15	01			Sume primite in contul platilor efectuate in anul curent	26.560								

PRIMAR,
CLOTILDE-MARIE-BRIGITTE ARMAND



DIRECTOR EXECUTIV,
MARIUS PETRE



SEF SERV. CONTABILITATE
INTOCMIT,
ANDREEA-VALENTINA IANCU



Capi- tol	Sub- capi- tol	Pa- ra- graf	Gru- pa/ Titlu	Ali- ti- col	Denumire indicator	Prevederi bugetare		Drepturi constatate		Incasari realizate	Stingeri pe alte cai decat incasari	Drepturi constatate de incasat
						I de raportare	2 cumulate	Total, din care:	din anii precedenti			
A					B	3=4+5		4	5	6	7	8=3-6-7
0001	10				TOTAL VENITURI-VENITURI PROPRII,SUBVENTII	14.407.330	4.567.972	4.567.972	4.567.972	4.567.972		
0002					I. VENITURI CURENTE	14.407.330	3.627.473	3.627.473	3.627.473	3.627.473		
2900					C. VENITURI NEFISCALE	14.407.330	3.627.473	3.627.473	3.627.473	3.627.473		
3000					C1. VENITURI DIN PROPRIETATE	983.050	118.177	118.177	118.177	118.177		
3010					VENITURI DIN PROPRIETATE	983.050	118.177	118.177	118.177	118.177		
05					Venituri din concesiuni si inchirieri	983.050	118.177	118.177	118.177	118.177		
30					Alte venituri din concesiuni si inchirieri de catre institutiile publice	983.050	118.177	118.177	118.177	118.177		
3300	10				C2. VANZARI DE BUNURI SI SERVICII	13.424.280	3.509.296	3.509.296	3.509.296	3.509.296		
3310					VENITURI DIN PRESTARI DE SERVICII SI ALTE ACTIVITATI	13.391.230	3.465.163	3.465.163	3.465.163	3.465.163		
05					Taxe si alte venituri in invatamant	789.650	320.628	320.628	320.628	320.628		
14					Contributia elevilor si studentilor pentru internate, camine si cantine	11.829.800	3.041.370	3.041.370	3.041.370	3.041.370		
16					Venituri din valorificarea produselor obtinute din activitatea proprie sau anexa	5.000	120	120	120	120		
50					Alte venituri din prestari de servicii si alte activitati	766.780	103.045	103.045	103.045	103.045		
3610					DIVERSE VENITURI	2.400	1.200	1.200	1.200	1.200		
50					Alte venituri	2.400	1.200	1.200	1.200	1.200		
3710					TRANSFERURI VOLUNTARE, ALTELE DECAT SUBVENTIILE	30.650	42.933	42.933	42.933	42.933		
01					Donatii si sponsorizari	30.650	42.933	42.933	42.933	42.933		
4000	10				III. OPERATIUNI FINANCIARE		940.499	940.499	940.499	940.499		

Capi- tol	Sub- capi- tol	Pa- ra- gra- f	Ar- ti- col	Ali- ne- at	Denumire indicator	Prevederi bugetare aprobrate la finele perioadci de raportare	Prevederi bugetare trimestriale cumulate	Drepturi constatate		Incasari realizate	Stingeri pe alte cai decat incasari	Drepturi constatate de incasat	
								Total, din care: 3=4+5	din anii precedenti				din anul eurent
A					B	1	2	3=4+5	4	5	6	7	8=3-6-7
4010					INCASARI DIN RAMBURSAREA IMPRUMUTURILOR ACORDATE		940.499	940.499	940.499	940.499	940.499		
15					Sume utilizate din excedentul anului precedent pentru efectuarea de cheltuieli		940.499	940.499	940.499	940.499	940.499		
				01	Sume utilizate de administratiile locale din excedentul anului precedent pentru sectiunea de functionare		940.499	940.499	940.499	940.499	940.499		

PRIMAR,
CLOTILDE-MARIE-BRIGITTE ARMAND

DIRECTOR EXECUTIV,
MARIUS PETRE

ŞEF SERV. CONTABILITATE
ÎNTOCMIT,
ANDREEA-VALENTINA IANCU

CONTUL DE EXECUTIE AL INSTITUTIILOR PUBLICE FINANCIARE
DIN VENITURI PROPRII SI SUBVENTII DIN BUDGETUL LOCAL - VENITURI
SECTIUNEA DE DEZVOLTARE
31.03.2020

Capi- tol	Sub- capi- tol	Pa- ra- gra- ful	Ar- ti- col	Ali- ne- at	Denumire indicator	Prevederi bugetare aprobate la finele perioadei de raportare	Prevederi bugetare trimestriale cumulate	Drepturi constatate			Incasari realizate	Stingeri pe alte cai decat incasari	Drepturi constatate de incasat
								Total, din care:	din anii precedenti	din anul curent			
A						1	2	3=4+5	4	5	6	7	8=3-6-7
0001	10				B	26.560	158	158	158	158	158	7	8=3-6-7
					TOTAL VENITURI-VENITURI PROPRII,SUBVENTII								
4000					III. OPERATIUNI FINANCIARE		158	158	158	158	158		
4010					INCASARI DIN RAMBURSAREA IMPRUMUTURILOR								
	15				ACORDATE		158	158	158	158	158		
					Sume utilizate din excedentul anului precedent pentru efectuarea de cheltuieli								
	02				Sume utilizate de administratiile locale din excedentul anului precedent pentru sectiunea de dezvoltare		158	158	158	158	158		
4810					SUME PRIMITE DE LA UE/ALTI DONATORI IN CONTUL PLATILOR EFECTUATE SI PREFINANATARI AFERENTE CADRULUI FINANCIAR 2014-2020	26.560	158	158	158	158	158		
	15				Aite programe comunitare finantate in perioada 2014-2020	26.560							
					Sume primite in contul platilor efectuate in anul curent	26.560							

PRIMAR,
CLOTILDE-MARIE-BRIGITTE ARMAND

DIRECTOR EXECUTIV,
MARIUS PETRE

SEF SERV. CONTABILITATE
INTOCMIT,
ANDREEA-VALENTINA IANCU

CONȚINUTUL DE EXECUȚIE A BUCETULUI INSTITUȚIILOR PUBLICE ȘI ACTIVITĂȚILOR
FINANȚATE INTEGRAL SAU PARȚIAL DIN VENITURI PROPRII – CHELTUIELI
31.03.2023

Anexa 11

Capi- tol	Sub- ra- graf	Ar- ti- col	Ali- ne- at	Denumire indicator	Credite de angajament			Credite bugetare		Angajamente legale	Plati efectuate	Angajamente legale de platit	Cheltuieli efective
					aprobate la finele perioadei de raportare	trimestriale cumulate	aprobate la finele perioadei de raportare	trimestriale cumulate					
A				B	1	2	3	4	5	6	7	8=6-7	9
5010				TOTAL CHELTUIELI DIN VENITURI PROPRII									
6510				SI SUBVENTII			20.009.090	2.799.346	2.799.346	2.799.346	2.799.346		3.543.827
				INVATAMANT			20.009.090	2.799.346	2.799.346	2.799.346	2.799.346		3.543.827
03				Invatamant prescolar si primar			11.651.630	2.237.526	2.237.526	2.237.526	2.237.526		2.870.375
	01			Invatamant prescolar			11.651.630	2.237.526	2.237.526	2.237.526	2.237.526		2.870.375
	04			Invatamant secundar			7.921.260	526.202	526.202	526.202	526.202		634.365
	01			Invatamant secundar inferior			950.550	53.259	53.259	53.259	53.259		35.427
	02			Invatamant secundar superior			6.970.710	472.943	472.943	472.943	472.943		598.938
07				Invatamant nedefinitibil prin nivel			436.200	35.618	35.618	35.618	35.618		39.087
	04			Invatamant special			436.200	35.618	35.618	35.618	35.618		39.087

Capi- tol	Sub- pa- ra- graf	Ar- ti- col	Ali- ne- at	Denumire indicator	Credite de angajament			Credite bugetare			Angajamente legale de platit	Plati efectuate	Angajamente legale de platit	Cheltuieli efective
					1	2	3	4	5	6				
A				B								8=6-7	9	
20	01	08		Posta, telecomunicatii, radio, tv, internet			154.700							
20	01	09		Materiale si prestari de servicii cu caracter functional			729.150	1.141	1.141	1.141	1.141		143	
20	01	30		Alte bunuri si servicii pentru intretinere si functionare			3.270.810	316.544	316.544	316.544	316.544		411.773	
20	03			Hrana			12.643.750	2.358.031	2.358.031	2.358.031	2.358.031		2.949.473	
20	03	01		Hrana pentru oameni			12.639.750	2.358.031	2.358.031	2.358.031	2.358.031		2.949.473	
20	03	02		Hrana pentru animale			4.000							
20	04			Medicamente si materiale sanitare			35.000							
20	04	01		Medicamente			10.000							
20	04	02		Materiale sanitare			5.000							
20	04	04		Dezinfectanti			20.000							
20	05			Bunuri de natura obiectelor de inventar			1.024.570	6.393	6.393	6.393	6.393		22.942	
20	05	01		Uniforme si echipament			20.000							
20	05	03		Lenjerie si accesorii de pat			68.000							
20	05	30		Alte obiecte de inventar			936.570	6.393	6.393	6.393	6.393		22.942	
20	06			Deplasari, detasari, transferari			89.220	912	912	912	912		982	
20	06	01		Deplasari interne, detasari, transferari			79.220	912	912	912	912		982	
20	06	02		Deplasari in strainatate			10.000							
20	11			Carti, publicatii si materiale documentare			72.050							
20	12			Consultanta si expertiza			10.000							
20	13			Pregatire profesionala			248.460						1.664	
20	14			Protectia muncii			22.500							
20	30			Alte cheltuieli			793.170	85.436	85.436	85.436	85.436		76.141	
20	30	02		Protocol si reprezentare			4.500							

Capi- tol	Sub- capi- tol	Pa- ra- graf	Ar- ti- col	Ali- ne- at	Denumire indicator	Credite de angajament			Credite bugetare		Angajamente legale de plati	Plati efectuate	Angajamente legale	Cheltuieli efective	
						1	2	3	aprobate la finele perioadei de raportare	4					5
	A				B										
	20	30	04		Chirii			18.170							
	20	30	30		Alte cheltuieli cu bunuri si servicii			770.500		85.436	85.436	85.436		76.141	
	58				TITLUL X PROIECTE CU FINANTARE DIN FONDURI EXTERNE NERAMBURSABILE CADRULUI FINANCIAR 2014-2020			26.560							
	58	15			Alte programe comunitare finantate in perioada 2014-2020			26.560							
	58	15	02		Finantare externa nerambursabila			26.560							
	70				CHELTUIELI DE CAPITAL										
	71				TITLUL XV ACTIVE NEFINANCIARE										
	71	01			Active fixe										39.155
	71	01	01		Constructii										39.155
	71	01	02		Masini, echipamente si mijloace de transport										1.744
	71	01	03		Mobilier, aparatura birotica si alte active corporale										8.983
	71	01	30		Alte active fixe (inclusiv reparatii capitale)										25.820
															2.608

PRIMAR,
CLOTILDE-MARIE-BRIGITTE ARMAND

DIRECTOR EXECUTIV,
MARIUS PETRE

SEF SERV. CONTABILITATE
INTOCMIT,
ANDREEA-VALENTINA IANCU

Capi- tol	Sub- capi- tol	Pa- ra- graf	Ar- ti- col	Ali- ne- at	Denumire indicator	Credite de angajament			Credite bugetare			Plati efectuate	Angajamente legale de platit	Cheltuieli efective	
						1	2	3	4	5	6				7
					B										
					A										
						intretinere si functionare									
			20	03		Hrana		3.270.810	316.544	316.544	316.544	316.544	316.544	411.773	
			20	03	01	Hrana pentru oameni		12.643.750	2.358.031	2.358.031	2.358.031	2.358.031	2.358.031	2.949.473	
			20	03	02	Hrana pentru animale									
			20	04		Medicamente si materiale sanitare									
			20	04	01	Medicamente		4.000							
			20	04	02	Materiale sanitare		35.000							
			20	04	04	Dezinfectanti		10.000							
			20	05		Bunuri de natura obiectelor de inventar		5.000							
			20	05	01	Uniforme si echipament		20.000							
			20	05	03	Lenjerie si accesorii de pat		68.000							
			20	05	30	Alte obiecte de inventar		936.570	6.393	6.393	6.393	6.393	6.393	22.942	
			20	06		Deplasari, detasari, transferari		89.220	912	912	912	912	912	982	
			20	06	01	Deplasari interne, detasari, transferari		79.220	912	912	912	912	912	982	
			20	06	02	Deplasari in strainatate		10.000							
			20	11		Carti, publicatii si materiale documentare		72.050							
			20	12		Consultanta si expertiza		10.000							
			20	13		Pregatire profesionala		248.460							
			20	14		Protectia muncii		22.500							
			20	30		Alte cheltuieli		793.170	85.436	85.436	85.436	85.436	85.436	76.141	
			20	30	02	Protocol si reprezentare		4.500							
			20	30	04	Chirii		18.170							
			20	30	30	Alte cheltuieli cu bunuri si servicii		770.500	85.436	85.436	85.436	85.436	85.436	85.436	76.141
						excedent/deficit sect funct		-5.575.200	1.768.626	1.768.626				1.768.626	

9910 96

PRIMAR,
CLOTILDE-MARIE-BRIGITTE ARMAND

DIRECTOR EXECUTIV,
MARIUS PETRE

ŞEF SERV. CONTABILITATE
ÎNTOCMIT,
ANDREEA-VALENTINA IANCU

DETALIEREA CHELTUIELILOR
INSTITUTIILOR PUBLICE FINANȚATE DIN VENITURI PROPRII
ȘI SUBVENȚII DIN BUCGETUL LOCAL
SECȚIUNEA DE DEZVOLTARE
31.03.2023

Capi- tol	Sub- capi- tol	Pa- ra- graf	Cup- ri- ba / col	Ar- fi- col	Ali- ne- at	Denumire indicator	Credite de angajament			Credite bugetare			Angajamente legale de platit	Cheltuieli efective	
							aprobate la finele perioadei de raportare	trimestriale cumulate	aprobate la finele perioadei de raportare	trimestriale cumulate	Angajamente bugetare	Angajamente legale			Plati efectuate
	A					B	1	2	3	4	5	6	7	8-6-7	9
9910	97	71	01	30		Alte active fixe (inclusiv reparatii capitale) excedent/deficit sect dezv									2.60
															158
															158

PRIMAR,
CLOTILDE-MARIE-BRIGITTE ARMAND

DIRECTOR EXECUTIV,
MARIUS PETRE

ȘEF SERV. CONTABILITATE
ÎNTOCMIT,
ANDREEA-VALENTINA IANCU

Capi- tol	Sub- capi- tol	Pa- ra- graf	Ar- ti- col	Ali- ne- at	Denumire indicator	Credite de angajament			Credite bugetare		Plati efectuate	Angajamente legale de platit	Cheltuieli efective
						1	2	3	4	5			
					A	B							
5006						CREDITE EXTERNE	71.379.260	71.379.260	71.379.260	71.379.260			
	70					CHELTUIELI DE CAPITAL	71.379.260	71.379.260	71.379.260	71.379.260			
	71					TITLUL XV ACTIVE NEFINANCIARE	71.379.260	71.379.260	71.379.260	71.379.260			
7006						LOCUINTE, SERVICII SI DEZVOLTARE PUBLICA	71.379.260	71.379.260	71.379.260	71.379.260			
	70					CHELTUIELI DE CAPITAL	71.379.260	71.379.260	71.379.260	71.379.260			
	71					TITLUL XV ACTIVE NEFINANCIARE	71.379.260	71.379.260	71.379.260	71.379.260			
	71	01				Active fixe	2.359.260	2.359.260	2.359.260	2.359.260			
	71	01	30			Alte active fixe	2.359.260	2.359.260	2.359.260	2.359.260			
						(inclusiv reparatii capitale)							
	71	03				Reparatii capitale aferente activelor fixe	69.020.000	69.020.000	69.020.000	69.020.000			

PRIMAR,
CLOTILDE-MARIE-BRIGITTE ARMAND

DIRECTOR EXECUTIV,
MARIUS PETRE

ŞEF SERV. CONTABILITATE
INTOCMIT,
ANDREEA-VALENTINA IANCU

CONTUL DE EXECUȚIE A BUGETULUI FONDURILOR EXTERNE NERAMBURSABILE- VENITURI

31.03.2023

Anexa 17

Pag. 1 -lei-

Capi- tol	Sub- capi- tol	Pa- ra- gra- ful	Ar- ti- col	Ali- ne- at	Denumire indicator	Prevederi bugetare aprobate la finele perioadei de raportare		Prevederi bugetare trimestriale cumulate	Drepturi constatate			Incasari realizate	Stingeri pe alte cai decat incasari	Drepturi constatate de incasat	
						1	2		Total, din care: 3=4+5	4	5				6
A						B									
0001	08				TOTAL VENITURI-NERAMBURSABILE	329.000	98.693	98.693	98.693	98.693	98.693	98.693			
4100					IV. SUBVENTII	49.350	14.804	14.804	14.804	14.804	14.804	14.804			
4208					SUBVENTII DE LA BUGETUL DE STAT	49.350	14.804	14.804	14.804	14.804	14.804	14.804			
	75				Cofinanțare publică acordată în cadrul Mecanismelor financiare Spațiu Economic European și Norvegian 2014-2021	49.350	14.804	14.804	14.804	14.804	14.804	14.804			
4808					SUME PRIMITE DE LA UE/ALTI DONATORI IN CONTUL PLATILOR EFECTUATE SI PREFINANȚARI										
					AFERENTE CADRULUI FINANCIAR 2014-2020	279.650	83.889	83.889	83.889	83.889	83.889	83.889			
4808	31				Mecanismele financiare Spațiu Economic European și Norvegian 2014-2021	279.650	83.889	83.889	83.889	83.889	83.889	83.889			
4808	31	03			Prefinanțare	279.650	83.889	83.889	83.889	83.889	83.889	83.889			

PRIMAR,
CLOTILDE-MARIE-BRIGITTE ARMAND

DIRECTOR EXECUTIV,
MARIUS PETRE

ȘEF SERV. CONTABILITATE
ÎNTOCMIT,
ANDREEA-VALENTINA IANCU

CONTUL DE EXECUȚIE A BUGETULUI FONDURILOR EXTERNE NERAMBURSABILE - CHELTUIELI

31.03.2023

Anexa 18

Capi- tol	Sub- capi- tol	Pa- ra- graf	Ar- ti- col	Ali- ne- at	Denumire indicator	Credite de angajament			Credite bugetare		Plati efectuate	Angajamente legale de platit	Cheltuieli efective	
						aprobate la finele perioadei de raportare	2	3	aprobate la finele perioadei de raportare	trimestriale cumulate				
		A			B	1	2	3	4	5	6	7	8-6-7	9
5008					FONDURI EXTERNE NERAMBURSABILE	329.000	329.000	329.000	47.593	56.895	56.895	47.593	9.302	31.113
5108					AUTORITATI PUBLICE SI ACTIUNI EXTERNE	329.000	329.000	329.000	47.593	56.895	56.895	47.593	9.302	31.113
	01				Autoritati executive si legislative	329.000	329.000	329.000	47.593	56.895	56.895	47.593	9.302	31.113
		03			Autoritati executive	329.000	329.000	329.000	47.593	56.895	56.895	47.593	9.302	31.113

Capi- tol	Sub- capi- tol	Pa- ra- graf	Ar- ti- col	Ali- ne- at	Denumire indicator	Credite de angajament			Credite bugetare			Angajamente legale de platit	Plati efectuate	Angajamente legale	Cheltuieli efective	
						1	2	3	4	5	6					7
5008					B											
	01				FONDURI EXTERNE NERAMBURSABILE	329.000	329.000	329.000	47.593	56.895	47.593	56.895	47.593	9.302	31.113	
	58				CHELTUIELI CURENTE	329.000	329.000	329.000	47.593	56.895	47.593	56.895	47.593	9.302	31.113	
					TITLUL X PROIECTE CU FINANTARE DIN											
					FONDURI EXTERNE NERAMBURSABILE	329.000	329.000	329.000	47.593	56.895	47.593	56.895	47.593	9.302	31.113	
					CADRULUI FINANCIAR 2014-2020	329.000	329.000	329.000	47.593	56.895	47.593	56.895	47.593	9.302	31.113	
5108					AUTORITATI PUBLICE SI ACTIVITUNI EXTERNE	329.000	329.000	329.000	47.593	56.895	47.593	56.895	47.593	9.302	31.113	
	01				CHELTUIELI CURENTE	329.000	329.000	329.000	47.593	56.895	47.593	56.895	47.593	9.302	31.113	
	58				TITLUL X PROIECTE CU FINANTARE DIN											
					FONDURI EXTERNE NERAMBURSABILE	329.000	329.000	329.000	47.593	56.895	47.593	56.895	47.593	9.302	31.113	
					CADRULUI FINANCIAR 2014-2020	329.000	329.000	329.000	47.593	56.895	47.593	56.895	47.593	9.302	31.113	
	58	31			Mecanismele financiare Spatiul Economic	329.000	329.000	329.000	47.593	56.895	47.593	56.895	47.593	9.302	31.113	
					European si Norvegian 2014-2021	329.000	329.000	329.000	47.593	56.895	47.593	56.895	47.593	9.302	31.113	
	58	31	01		Finantare nationala	49.350	49.350	49.350	7.139	8.697	7.139	8.697	7.139	1.558	4.666	
	58	31	02		Finantare externa nerambursabila	279.650	279.650	279.650	40.454	48.198	40.454	48.198	40.454	7.744	26.447	

PRIMAR,
CLOTILDE-MARIE BRIGITTE ARMAND

DIRECTOR EXECUTIV,
MARIUS PETRE

SEF SERV. CONTABILITATE
INTOCMIT,
ANDREEA-VALENTINA IANCU